



Contabilidade e Serviços, Lda

Confederação Portuguesa das Associações
de Defesa do Ambiente
Lisboa, 23 de Fevereiro de 2018

ANALISE AOS RESULTADOS DO EXERCICIO DE 2017

Ponto 1 → Foi apurado no exercicio um resultado positivo de 39.207,20 € (Trinta e nove mil duzentos e sete euros e vinte centimos).

Ponto 2 → Análise de proveitos

No ano de 2017 os proveitos totalizaram 52.304,23 € (Cinquenta e dois mil trezentos e quatro euros e vinte e três centimos)

- | | |
|----------------------|-------------|
| • Subsídios e Apoios | 51.604,23 € |
| • Quotas | 700,00€ |

Ponto 3 → Análise de Custos

No ano de 2017 os custos totalizaram 13.097,04 € (Treze mil e noventa e sete euros e quatro centimos)

Anexos

Mapa Exploração
Balancetes Sinteticos/Analiticos

RUA DOS SOEIROS NR. 301 – A LOJA 1500-580 LISBOA ☎ 217 220 690 / 7 FAX 217 220699
EMAIL: CONTAMIL@MAIL.TELEPAC.PT C.S. 49 879,79 €
C.R.C. LISBOA Nº 502 520 515 C.Nº 502 520 515

CONTAMIL
Contabilidade e Serviços, Lda.
A Gerência

6 Executivo
João
O Tesoureiro
João

CONTAMIL

Contabilidade e Serviços, Lda



ORIENTAÇÃO PARA A CONSULTA DO RELATÓRIO

Saldo no banco em 31/12/2017– 71.362,59 € (Setenta e um mil trezentos e sessenta e dois euros e cinquenta e nove cêntimos). Contas 12

Despesas = 62, 63, 68

Receitas = 72, 75, 78

CONTAMIL
Contabilidade e Serviços, Lda.
A Gerência




RUA DOS SOEIRO NR. 301 – A LOJA 1500-580 LISBOA ☎ 217 220 690 / 7 FAX 217 220699
EMAIL: CONTAMIL@MAIL.TELEPAC.PT C.S. 49 879,79 €
C.R.C. LISBOA Nº 502 520 515 C.Nº 502 520 515

CONFEDERACAO PORTUGUESA DAS ASSOCIACOES DE DEFESA DO AMBIENTE

Data: 31.12.2017

Ct	Nome da Conta	Janeiro	Fevereiro	Março	Abril	Maio	Junho	Julho	Agosto	Setembro	Outubro	Novembro	Dezembro	Totais
31	COMPRAS													
62	FORNECIMENTOS E SERVIÇOS EXTI					1.300,00					18,00	4.200,25	1.026,85	6.545,10
63	GASTOS COM O PESSOAL											2.849,98	3.701,24	6.551,22
64	GASTOS DE DEPRECIAÇÃO E DE AM													
65	PERDAS POR IMPARIDADE													
66	PERDAS POR REDUÇÕES DE JUSTC													
67	PROVISÕES DO PERÍODO										0,72			0,72
68	OUTROS GASTOS E PERDAS													
69	GASTOS E PERDAS DE FINANCIAME													
	TOTAL DOS CUSTOS					1.300,00					18,72	7.050,23	4.728,09	13.097,04
71	VENDAS													
72	PRESTAÇÕES DE SERVIÇOS				-50,00						-6.875,00	-6.400,00	-175,00	-13.550,00
73	VARIAÇÕES NOS INVENTÁRIOS DAF													
74	TRABALHOS PARA A PRÓPRIA ENTID													
75	SUBSÍDIOS À EXPLORAÇÃO													
76	REVERSÕES												-38.754,23	-38.754,23
77	GANHOS POR ALIMENTOS DE JUSTC													
78	OUTROS RENDIMENTOS E GANHOS												-0,01	-0,01
79	JUROS E OUTROS RENDIMENTOS S													
	TOTAL DOS PROVEITOS			-50,00	-50,00						-6.875,00	-6.400,00	-38.929,24	-52.304,24

CONTAMIL
Contabilidade e Serviços, Ltda.
A Gerência



O **Exercentivo**
João Manoel Cardoso

O **Tesoureiro**
Frederico

RESULTADO

6.856,28 34.201,15 39.207,20

CONTAMIL
Contabilidade e Serviços, Ltda.
A Gerência

Start.

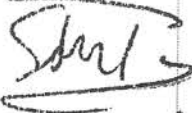

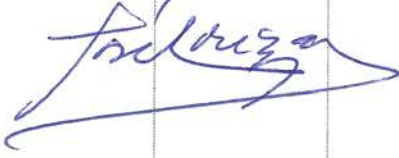
O Zientifiko
O Txerriak
O Txaurirako
Txeluzko

BALANCETE DO RAZÃO

Mês 12 / Dezembro

CONFEDERAÇÃO PORTUGUESA DAS ASSOCIAÇÕES DE DEFESA DO AMBIENTE

Data: 31.12.2017

Ct	Nome da Conta	Débito Mês	Crédito Mês	Débito Acum.	Crédito Acum.	Saldo Devedor	Saldo Credor
12	Depósitos à ordem	39.814,44	-4.213,99	83.227,51	-11.864,92	71.362,59	
21	Clientes		-885,21		-1.504,45		-1.504,45
23	Pessoal	2.144,19	-2.144,19	3.940,85	-3.940,85		
24	Estado e outros entes públicos	1.072,95	-1.227,05	1.072,95	-2.300,00		-1.227,05
27	Outras contas a receber e a pagar	1.092,95	-1.473,25	1.443,25	-1.488,25	20,00	-65,00
41	Investimentos financeiros	20,31		39,94		39,94	
51	Capital				-11.036,98		-11.036,98
56	Resultados transitados			75.295,68	-93.677,53	75.295,68	-93.677,53
62	Fornecimentos e serviços externos	1.026,85		6.545,10		6.545,10	
63	Gastos com o pessoal	3.701,24		6.551,22		6.551,22	
68	Outros gastos e perdas			0,72		0,72	
72	Prestações de serviços		-175,00		-13.550,00		-13.550,00
75	Subsídios à exploração		-38.754,23		-38.754,23		-38.754,23
78	Outros rendimentos e ganhos		-0,01		-0,01		-0,01
81	Resultado líquido do período			2.957,03	-2.957,03		
CONTAMIL Contabilidade e Serviços, Lda. A Gerência 							
 O Tesoureiro 							
Totais:		48.872,93	-48.872,93	181.074,25	-181.074,25	159.815,25	-159.815,25

BALANCETE GERAL

Mês 12 / Dezembro

CONFEDERAÇÃO PORTUGUESA DAS ASSOCIAÇÕES DE DEFESA DO AMBIENTE

Data: 31.12.2017

Nº de conta	Nome da Conta	Débito Mês	Crédito Mês	Débito Acum.	Crédito Acum.	Saldo Devedor	Saldo Credor
12	DEPÓSITOS À ORDEM	39.814,44	-4.213,99	83.227,51	-11.864,92	71.362,59	
12.4	Caixa Geral de Depósitos	39.814,44	-4.213,99	83.227,51	-11.864,92	71.362,59	
21	CLIENTES		-885,21		-1.504,45		-1.504,45
21.8	Adiantamentos		-885,21		-1.504,45		-1.504,45
21.8.1	Bureau Europeen		-885,21		-1.504,45		-1.504,45
23	PESSOAL	2.144,19	-2.144,19	3.940,85	-3.940,85		
23.1	Remunerações a pagar	2.144,19	-2.144,19	3.940,85	-3.940,85		
23.1.2	Ao pessoal	2.144,19	-2.144,19	3.940,85	-3.940,85		
24	ESTADO E OUTROS ENTES PÚBLICOS	1.072,95	-1.227,05	1.072,95	-2.300,00		-1.227,05
24.2	Retenção de impostos sobre rendimentos	325,00	-335,00	325,00	-660,00		-335,00
24.2.1	Trabalho dependente	325,00	-335,00	325,00	-660,00		-335,00
24.5	Contribuições para a Segurança Social	747,95	-892,05	747,95	-1.640,00		-892,05
24.5.2	PESSOAL	726,73	-870,10	726,73	-1.596,83		-870,10
24.5.3	FGCT	21,22	-21,95	21,22	-43,17		-21,95
27	OUTRAS CONTAS A RECEBER E A PAGAR	1.092,95	-1.473,25	1.443,25	-1.488,25	20,00	-65,00
27.8	Outros devedores e credores	1.092,95	-1.473,25	1.443,25	-1.488,25	20,00	-65,00
27.8.8	Devedores e credores diversos	1.092,95	-1.473,25	1.443,25	-1.488,25	20,00	-65,00
27.8.8.1	Fornecedores Nacionais	1.092,95	-1.423,25	1.443,25	-1.438,25	20,00	-15,00
27.8.8.1.00004	Tranquilidade		-350,30	350,30	-350,30		
27.8.8.1.00005	Contamil	1.092,95	-1.072,95	1.092,95	-1.072,95	20,00	
27.8.8.1.00006	Federação				-15,00		-15,00
27.8.8.2	Independentes		-50,00		-50,00		-50,00
27.8.8.2.00001	Pedro Filipe Antunes Amaral		-50,00		-50,00		-50,00
41	INVESTIMENTOS FINANCEIROS	20,31		39,94		39,94	
41.5	Outros investimentos financeiros	20,31		39,94		39,94	
41.5.1	Detidos até à maturidade	20,31		39,94		39,94	
41.5.1.4	Fundos	20,31		39,94		39,94	
51	CAPITAL				-11.036,98		-11.036,98
51.1	Capital				-11.036,98		-11.036,98
56	RESULTADOS TRANSITADOS			75.295,68	-93.677,53	75.295,68	-93.677,53
56.01	DE 1997				-14.916,67		-14.916,67
56.02	DE 1998				-8.157,99		-8.157,99
56.03	DE 1999				-15.028,90		-15.028,90
56.04	DE 2000				-12.578,84		-12.578,84
56.05	DE 2001				-10.476,38		-10.476,38
56.06	DE 2002				-13.922,72		-13.922,72
56.07	DE 2003				-1.439,81		-1.439,81
56.08	DE 2004				-8.198,30		-8.198,30
56.09	DE 2005			1.942,90		1.942,90	
56.10	DE 2006			6.267,87		6.267,87	
56.11	DE 2007			8.585,98		8.585,98	
56.12	DE 2008				-4.131,08		-4.131,08
56.13	DE 2009			5.152,13		5.152,13	
56.14	DE 2010			16.915,65		16.915,65	
56.15	DE 2011			19.273,39		19.273,39	
56.16	DE 2012			9.758,25		9.758,25	
56.17	DE 2013			4.756,50		4.756,50	
56.18	DE 2014			2.643,01		2.643,01	
56.19	DE 2015				-1.869,81		-1.869,81
56.20	DE 2016				-2.957,03		-2.957,03
62	FORNECIMENTOS E SERVIÇOS EXTERNOS	1.026,85		6.545,10		6.545,10	
62.2	Serviços especializados	50,00		68,00		68,00	
62.2.4	Honorários	50,00		50,00		50,00	
62.2.4.1	Serviços Prestados	50,00		50,00		50,00	
	A transportar:	44.194,84	-9.943,69	165.070,18	-125.812,98	146.768,21	-107.511,01

BALANCETE GERAL

Mês 12 / Dezembro

CONFEDERAÇÃO PORTUGUESA DAS ASSOCIAÇÕES DE DEFESA DO AMBIENTE

Data: 31.12.2017

Nº de conta	Nome da Conta	Débito Mês	Crédito Mês	Débito Acum.	Crédito Acum.	Saldo Devedor	Saldo Credor
62.2.8	Outros	Transporte: 44.194,84	-9.943,69	165.070,18	-125.812,98	146.768,21	-107.511,01
62.2.8.3	Isentos			18,00		18,00	
62.3	Materiais			18,00		18,00	
62.3.3	Material de escritório			49,99		49,99	
62.3.3.1	Aquisições no território nacional			49,99		49,99	
62.3.3.1.1	Material Escritório			49,99		49,99	
62.5	Deslocações, estadas e transportes	42,10		282,43		282,43	
62.5.1	Deslocações e estadas	42,10		282,43		282,43	
62.5.1.1	Deslocações	42,10		42,10		42,10	
62.5.1.2	Alimentação			240,33		240,33	
62.6	Serviços diversos	934,75		6.144,68		6.144,68	
62.6.2	Comunicação			162,90		162,90	
62.6.2.3	Comunicação			152,00		152,00	
62.6.2.4	Ctt			10,90		10,90	
62.6.8	Outros serviços	934,75		5.981,78		5.981,78	
62.6.8.1	Aquisições território nacional	900,00		5.920,00		5.920,00	
62.6.8.1.7	Apoio a actividades	900,00		5.920,00		5.920,00	
62.6.8.8	Fotocópias	34,75		61,78		61,78	
63	GASTOS COM O PESSOAL	3.701,24		6.551,22		6.551,22	
63.2	Remunerações do pessoal	2.561,42		4.683,74		4.683,74	
63.2.01	Remuneração Pessoal	2.195,50		4.317,82		4.317,82	
63.2.03	Subsidio Natal	365,92		365,92		365,92	
63.5	Encargos sobre remunerações	584,32		1.072,58		1.072,58	
63.5.2	PESSOAL	582,68		1.069,35		1.069,35	
63.5.3	FGCT	1,64		3,23		3,23	
63.6	Seguros acidentes trabalho e doenças profissionais	350,30		350,30		350,30	
63.8	Outros gastos com o pessoal	205,20		444,60		444,60	
63.8.4	Subsidio Alimentação	205,20		444,60		444,60	
63.8.4.2	Pessoal	205,20		444,60		444,60	
63.8.4.2.007	Pessoal	205,20		444,60		444,60	
68	OUTROS GASTOS E PERDAS			0,72		0,72	
68.1	Impostos			0,72		0,72	
68.1.2	Impostos indirectos			0,72		0,72	
68.1.2.3	Imposto do selo			0,72		0,72	
72	PRESTAÇÕES DE SERVIÇOS		-175,00		-13.550,00		-13.550,00
72.2	Apoios				-12.850,00		-12.850,00
72.2.1	Agência Portuguesa do Ambiente				-5.000,00		-5.000,00
72.2.3	Lusotur				-3.850,00		-3.850,00
72.2.5	Quercus				-3.000,00		-3.000,00
72.2.6	Federação				-1.000,00		-1.000,00
72.3	Quotas		-175,00		-700,00		-700,00
75	SUBSÍDIOS À EXPLORAÇÃO		-38.754,23		-38.754,23		-38.754,23
75.2	Subsídios de outras entidades		-38.754,23		-38.754,23		-38.754,23
75.2.1	Bureau Europeen		-38.754,23		-38.754,23		-38.754,23
78	OUTROS RENDIMENTOS E GANHOS		-0,01		-0,01		-0,01
78.8	Outros		-0,01		-0,01		-0,01
78.8.8	Outros não especificados		-0,01		-0,01		-0,01
78.8.8.1	Outros não especificados		-0,01		-0,01		-0,01
78.8.8.1.1	Excesso de Estimativas		-0,01		-0,01		-0,01
78.8.8.1.1.9	Reg. Seg. Social		-0,01		-0,01		-0,01
81	RESULTADO LÍQUIDO DO PERÍODO			2.957,03	-2.957,03		
81.8	Resultado líquido			2.957,03	-2.957,03		
81.8.1	Resultado líquido do Exercício			2.957,03	-2.957,03		
Totais:		48.872,93	-48.872,93	181.074,25	-181.074,25	159.815,25	-159.815,25

O Presidente do executivo José Manuel Castano

O Tesoureiro


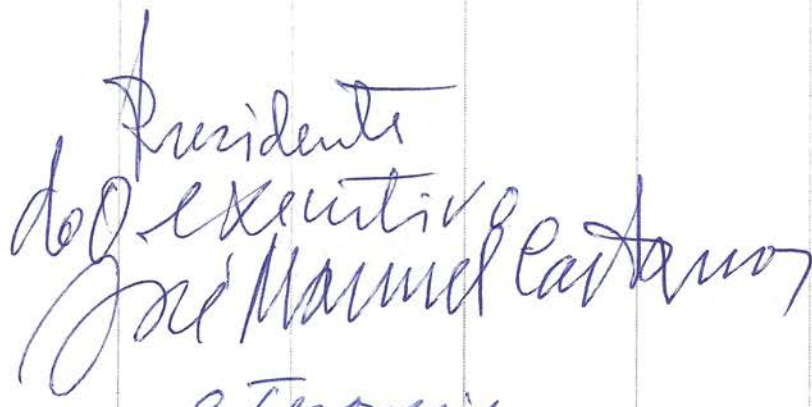

frilouza

BALANCETE DO RAZÃO

Mês 14 / Encerramento

CONFEDERACAO PORTUGUESA DAS ASSOCIACOES DE DEFESA DO AMBIENTE

Data: 31.12.2017

Ct	Nome da Conta	Débito Mês	Crédito Mês	Débito Acum.	Crédito Acum.	Saldo Devedor	Saldo Credor
12	Depósitos à ordem			83.227,51	-11.864,92	71.362,59	
21	Clientes				-1.504,45		-1.504,45
23	Pessoal			3.940,85	-3.940,85		
24	Estado e outros entes públicos			1.072,95	-2.300,00		-1.227,05
27	Outras contas a receber e a pagar			1.443,25	-1.488,25	20,00	-65,00
41	Investimentos financeiros			39,94		39,94	
51	Capital				-11.036,98		-11.036,98
56	Resultados transitados			75.295,68	-93.677,53	75.295,68	-93.677,53
62	Fornecimentos e serviços externos		-6.545,10	6.545,10	-6.545,10		
63	Gastos com o pessoal		-6.551,22	6.551,22	-6.551,22		
68	Outros gastos e perdas		-0,72	0,72	-0,72		
72	Prestações de serviços	13.550,00		13.550,00	-13.550,00		
75	Subsídios à exploração	38.754,23		38.754,23	-38.754,23		
78	Outros rendimentos e ganhos	0,01		0,01	-0,01		
81	Resultado líquido do período	13.097,04	-52.304,24	16.054,07	-55.261,27		-39.207,20
CONTAMIL Contabilidade e Serviços, Lda. A Gerência 							
 Presidente do Executivo José Manuel Cardoso O Tesoureiro 							
Totais:		65.401,28	-65.401,28	246.475,53	-246.475,53	146.718,21	-146.718,21

BALANCETE GERAL**Mês 14 / Encerramento**

CONFEDERAÇÃO PORTUGUESA DAS ASSOCIAÇÕES DE DEFESA DO AMBIENTE

Data: 31.12.2017

Nº de conta	Nome da Conta	Débito Mês	Crédito Mês	Débito Acum.	Crédito Acum.	Saldo Devedor	Saldo Credor
12	DEPÓSITOS À ORDEM			83.227,51	-11.864,92	71.362,59	
12.4	Caixa Geral de Depósitos			83.227,51	-11.864,92	71.362,59	
21	CLIENTES				-1.504,45		-1.504,45
21.8	Adiantamentos				-1.504,45		-1.504,45
21.8.1	Bureau Europeen				-1.504,45		-1.504,45
23	PESSOAL			3.940,85	-3.940,85		
23.1	Remunerações a pagar			3.940,85	-3.940,85		
23.1.2	Ao pessoal			3.940,85	-3.940,85		
24	ESTADO E OUTROS ENTES PÚBLICOS			1.072,95	-2.300,00		-1.227,05
24.2	Retenção de impostos sobre rendimentos			325,00	-660,00		-335,00
24.2.1	Trabalho dependente			325,00	-660,00		-335,00
24.5	Contribuições para a Segurança Social			747,95	-1.640,00		-892,05
24.5.2	PESSOAL			726,73	-1.596,83		-870,10
24.5.3	FGCT			21,22	-43,17		-21,95
27	OUTRAS CONTAS A RECEBER E A PAGAR			1.443,25	-1.488,25	20,00	-65,00
27.8	Outros devedores e credores			1.443,25	-1.488,25	20,00	-65,00
27.8.8	Devedores e credores diversos			1.443,25	-1.488,25	20,00	-65,00
27.8.8.1	Fornecedores Nacionais			1.443,25	-1.438,25	20,00	-15,00
27.8.8.1.00004	Tranquilidade			350,30	-350,30		
27.8.8.1.00005	Contamil			1.092,95	-1.072,95	20,00	
27.8.8.1.00006	Federação				-15,00		-15,00
27.8.8.2	Independentes				-50,00		-50,00
27.8.8.2.00001	Pedro Filipe Antunes Amaral				-50,00		-50,00
41	INVESTIMENTOS FINANCEIROS			39,94		39,94	
41.5	Outros investimentos financeiros			39,94		39,94	
41.5.1	Deitados até à maturidade			39,94		39,94	
41.5.1.4	Fundos			39,94		39,94	
51	CAPITAL				-11.036,98		-11.036,98
51.1	Capital				-11.036,98		-11.036,98
56	RESULTADOS TRANSITADOS			75.295,68	-93.677,53	75.295,68	-93.677,53
56.01	DE 1997				-14.916,67		-14.916,67
56.02	DE 1998				-8.157,99		-8.157,99
56.03	DE 1999				-15.028,90		-15.028,90
56.04	DE 2000				-12.578,84		-12.578,84
56.05	DE 2001				-10.476,38		-10.476,38
56.06	DE 2002				-13.922,72		-13.922,72
56.07	DE 2003				-1.439,81		-1.439,81
56.08	DE 2004				-8.198,30		-8.198,30
56.09	DE 2005			1.942,90		1.942,90	
56.10	DE 2006			6.267,87		6.267,87	
56.11	DE 2007			8.585,98		8.585,98	
56.12	DE 2008				-4.131,08		-4.131,08
56.13	DE 2009			5.152,13		5.152,13	
56.14	DE 2010			16.915,65		16.915,65	
56.15	DE 2011			19.273,39		19.273,39	
56.16	DE 2012			9.758,25		9.758,25	
56.17	DE 2013			4.756,50		4.756,50	
56.18	DE 2014			2.643,01		2.643,01	
56.19	DE 2015				-1.869,81		-1.869,81
56.20	DE 2016				-2.957,03		-2.957,03
62	FORNECIMENTOS E SERVIÇOS EXTERNOS		-6.545,10	6.545,10	-6.545,10		
62.2	Serviços especializados		-68,00	68,00	-68,00		
62.2.4	Honorários		-50,00	50,00	-50,00		
62.2.4.1	Serviços Prestados		-50,00	50,00	-50,00		
A transportar:		0,00	-50,00	165.070,18	-125.862,98	146.718,21	-107.511,01

BALANCETE GERAL

Mês 14 / Encerramento

CONFEDERAÇÃO PORTUGUESA DAS ASSOCIAÇÕES DE DEFESA DO AMBIENTE

Data: 31.12.2017

Nº de conta	Nome da Conta	Débito Mês	Crédito Mês	Débito Acum.	Crédito Acum.	Saldo Devedor	Saldo Credor
62.2.8	Outros	Transporte: 0,00	-50,00	165.070,18	-125.862,98	146.718,21	-107.511,01
62.2.8.3	Isentos		-18,00	18,00	-18,00		
62.3	Materiais		-18,00	18,00	-18,00		
62.3.3	Material de escritório		-49,99	49,99	-49,99		
62.3.3.1	Aquisições no território nacional		-49,99	49,99	-49,99		
62.3.3.1.1	Material Escritório		-49,99	49,99	-49,99		
62.5	Deslocações, estadas e transportes		-282,43	282,43	-282,43		
62.5.1	Deslocações e estadas		-282,43	282,43	-282,43		
62.5.1.1	Deslocações		-42,10	42,10	-42,10		
62.5.1.2	Alimentação		-240,33	240,33	-240,33		
62.6	Serviços diversos		-6.144,68	6.144,68	-6.144,68		
62.6.2	Comunicação		-162,90	162,90	-162,90		
62.6.2.3	Comunicação		-152,00	152,00	-152,00		
62.6.2.4	Ctt		-10,90	10,90	-10,90		
62.6.8	Outros serviços		-5.981,78	5.981,78	-5.981,78		
62.6.8.1	Aquisições território nacional		-5.920,00	5.920,00	-5.920,00		
62.6.8.1.7	Apoio a actividades		-5.920,00	5.920,00	-5.920,00		
62.6.8.8	Fotocópias		-61,78	61,78	-61,78		
63	GASTOS COM O PESSOAL		-6.551,22	6.551,22	-6.551,22		
63.2	Remunerações do pessoal		-4.683,74	4.683,74	-4.683,74		
63.2.01	Remuneração Pessoal		-4.317,82	4.317,82	-4.317,82		
63.2.03	Subsidio Natal		-365,92	365,92	-365,92		
63.5	Encargos sobre remunerações		-1.072,58	1.072,58	-1.072,58		
63.5.2	PESSOAL		-1.069,35	1.069,35	-1.069,35		
63.5.3	FGCT		-3,23	3,23	-3,23		
63.6	Seguros acidentes trabalho e doenças profissionais		-350,30	350,30	-350,30		
63.8	Outros gastos com o pessoal		-444,60	444,60	-444,60		
63.8.4	Subsidio Alimentação		-444,60	444,60	-444,60		
63.8.4.2	Pessoal		-444,60	444,60	-444,60		
63.8.4.2.007	Pessoal		-444,60	444,60	-444,60		
68	OUTROS GASTOS E PERDAS		-0,72	0,72	-0,72		
68.1	Impostos		-0,72	0,72	-0,72		
68.1.2	Impostos indirectos		-0,72	0,72	-0,72		
68.1.2.3	Imposto do selo		-0,72	0,72	-0,72		
72	PRESTAÇÕES DE SERVIÇOS	13.550,00		13.550,00	-13.550,00		
72.2	Apoios	12.850,00		12.850,00	-12.850,00		
72.2.1	Agência Portuguesa do Ambiente	5.000,00		5.000,00	-5.000,00		
72.2.3	Lusotur	3.850,00		3.850,00	-3.850,00		
72.2.5	Quercus	3.000,00		3.000,00	-3.000,00		
72.2.6	Federação	1.000,00		1.000,00	-1.000,00		
72.3	Quotas	700,00		700,00	-700,00		
75	SUBSÍDIOS À EXPLORAÇÃO	38.754,23		38.754,23	-38.754,23		
75.2	Subsídios de outras entidades	38.754,23		38.754,23	-38.754,23		
75.2.1	Bureau Europeen	38.754,23		38.754,23	-38.754,23		
78	OUTROS RENDIMENTOS E GANHOS	0,01		0,01	-0,01		
78.8	Outros	0,01		0,01	-0,01		
78.8.8	Outros não especificados	0,01		0,01	-0,01		
78.8.8.1	Outros não especificados	0,01		0,01	-0,01		
78.8.8.1.1	Excesso de Estimativas	0,01		0,01	-0,01		
78.8.8.1.1.9	Reg. Seg. Social	0,01		0,01	-0,01		
81	RESULTADO LÍQUIDO DO PERÍODO	13.097,04	-52.304,24	16.054,07	-55.261,27		-39.207,20
81.8	Resultado líquido	13.097,04	-52.304,24	16.054,07	-55.261,27		-39.207,20
81.8.1	Resultado líquido do Exercício	13.097,04	-52.304,24	16.054,07	-55.261,27		-39.207,20
Totais:		65.401,28	-55.401,28	246.475,53	-246.475,53	146.718,21	-146.718,21

O Presidente do Executivo
 José Manuel Brito
 O Tesoureiro
 José Louz

BALANCETE GERAL DE CENTROS DE CUSTO

Mês 12 / Dezembro

CONFEDERACAO PORTUGUESA DAS ASSOCIACOES DE DEFESA DO AMBIENTE

Data: 31.12.2017

C.Custo/Conta	Nome da Conta	Débito Mês	Crédito Mês	Débito Acum.	Crédito Acum.	Saldo
10 / Europa no Mundo						
10	Europa no Mundo	3.195,41	38.754,23	5.562,77	38.754,23	33.191,46 -
10.1 / Europa no Mundo						
10.1	Europa no Mundo	3.195,41	38.754,23	5.562,77	38.754,23	33.191,46 -
62.5.1.1	Deslocações	42,10		42,10		42,10
62.6.2.4	Ctt			4,05		4,05
62.6.8.8	FOTOCÓPIAS	34,75		34,75		34,75
63.2.01	Remuneração Pessoal	2.195,50		4.317,82		4.317,82
63.2.03	Subsidio Natal	365,92		365,92		365,92
63.5.3	FGCT	1,64		3,23		3,23
63.6	Seguros acidentes trabalho e doenças profissionais	350,30		350,30		350,30
63.8.4.2.007	Pessoal	205,20		444,60		444,60
75.2.1	Bureau Europeen		38.754,23		38.754,23	38.754,23 -
	Totais:	3.195,41	38.754,23	5.562,77	38.754,23	33.191,46 -

CONTAMIL
Contabilidade e Serviços, Lda.
A Gerência

Stur

O Presidente
do Executivo
João Manuel Cardoso

O Tesoureiro
Frederico