

CONTAMIL

Contabilidade e Serviços, Lda

Confederação Portuguesa das Associações
de Defesa do Ambiente
Lisboa, 26 de Fevereiro de 2019

ANALISE AOS RESULTADOS DO EXERCICIO DE 2018

Ponto 1 → Foi apurado no exercicio um resultado positivo de 1.481.81 € (Mil quatrocentos e oitenta e um euros e oitenta e um cêntimo).

Ponto 2 → Análise de proveitos

No ano de 2018 os proveitos totalizaram 74.531,93 € (Setenta e quatro mil quinhentos e trinta e um euros e noventa e três cêntimos)

- | | |
|----------------------|-------------|
| • Subsídios e Apoios | 72.996,57 € |
| • Quotas | 1.535.36 € |

Ponto 3 → Análise de Custos

No ano de 2018 os custos totalizaram 73.050,12 € (Setenta e três mil e cinquenta euros e doze cêntimos)

Anexos

Mapa Exploração
Balancetes Sinteticos/Analiticos


RUA DOS SOEIROS NR. 301 – A LOJA 1500-580 LISBOA ☎ 217 220 690 / 7 FAX 217 220699
Mail: geral@contamil.pt

C.R.C. LISBOA Nº 502 520 515 C.Nº 502 520 515

CONTAMIL
Contabilidade e Serviços, Lda.
A Gerência



Presidente


O Tesoureiro


CONTAMIL

Contabilidade e Serviços, Lda




ORIENTAÇÃO PARA A CONSULTA DO RELATÓRIO

Saldo no banco em 31/12/2018– 68.160,34 € (Sessenta e oito mil cento e sessenta euros e trinta e quatro cêntimos). Contas 12

Despesas = 62, 63, 68

Receitas = 72 e 75

CONTAMIL
Contabilidade e Serviços, Lda.
A Gerência



BALANCETE GERAL

CONTAMIL
Contabilidade e Serviços, Lda.
A Gerência
Spml

Mês 12 / Dezembro

CONFEDERACAO PORTUGUESA DAS ASSOCIACOES DE DEFESA DO AMBIENTE

Data: 31/12/2018

Nº de conta	Nome da Conta	Débito Mês	Crédito Mês	Débito Acum.	Crédito Acum.	Saldo Devedor	Saldo Credor
11	CAIXA	9.922,97	-11.735,90	28.330,02	-28.330,02		
11.1	Caixa A	9.922,97	-11.735,90	28.330,02	-28.330,02		
12	DEPÓSITOS À ORDEM	51.164,52	-13.567,46	145.413,72	-77.253,38	68.160,34	
12.4	Caixa Geral de Depósitos	51.164,52	-13.567,46	145.413,72	-77.253,38	68.160,34	
21	CLIENTES			1.504,45	-1.504,45		
21.8	Adiantamentos			1.504,45	-1.504,45		
21.8.1	Bureau Europeen			1.504,45	-1.504,45		
23	PESSOAL	779,77	-1.849,51	24.889,79	-25.959,54		-1.069,75
23.1	Remunerações a pagar	779,77	-1.849,51	24.889,79	-25.959,54		-1.069,75
23.1.2	Ao pessoal	779,77	-1.849,51	24.889,79	-25.959,54		-1.069,75
24	ESTADO E OUTROS ENTES PÚBLICOS	2.211,16	-1.070,20	15.235,52	-16.301,93		-1.066,41
24.2	Retenção de impostos sobre rendimentos	714,00	-306,00	4.343,30	-4.648,30		-305,00
24.2.1	Trabalho dependente	714,00	-306,00	4.299,00	-4.604,00		-305,00
24.2.2	Trabalho independente			44,30	-44,30		
24.5	Contribuições para a Segurança Social	1.497,16	-764,20	10.892,22	-11.653,63		-761,41
24.5.2	PESSOAL	1.475,21	-742,25	10.628,82	-11.368,28		-739,46
24.5.3	FGCT	21,95	-21,95	263,40	-285,35		-21,95
27	OUTRAS CONTAS A RECEBER E A PAGAR	3.800,00		4.248,68	-448,68	3.800,00	
27.2	Devedores e credores por acréscimos	3.800,00		3.800,00		3.800,00	
27.2.1	Devedores por acréscimos de rendimentos	3.800,00		3.800,00		3.800,00	
27.2.1.9	Outros acréscimos de proveitos	3.800,00		3.800,00		3.800,00	
27.8	Outros devedores e credores			448,68	-448,68		
27.8.8	Devedores e credores diversos			448,68	-448,68		
27.8.8.1	Fornecedores Nacionais			175,00	-175,00		
27.8.8.1.00005	Contamil			160,00	-160,00		
27.8.8.1.00006	FPCUB			15,00	-15,00		
27.8.8.2	Independentes			273,68	-273,68		
27.8.8.2.00001	Pedro Filipe Antunes Amaral			50,00	-50,00		
27.8.8.2.00002	Frederico Soares Franco - Notário			223,68	-223,68		
41	INVESTIMENTOS FINANCEIROS	20,31		283,66		283,66	
41.5	Outros investimentos financeiros	20,31		283,66		283,66	
41.5.1	Detidos até à maturidade	20,31		283,66		283,66	
41.5.1.4	Fundos	20,31		283,66		283,66	
51	CAPITAL				-11.036,98		-11.036,98
51.1	Capital				-11.036,98		-11.036,98
56	RESULTADOS TRANSITADOS			75.295,68	-132.884,73	75.295,68	-132.884,73
56.01	DE 1997				-14.916,67		-14.916,67
56.02	DE 1998				-8.157,99		-8.157,99
56.03	DE 1999				-15.028,90		-15.028,90
56.04	DE 2000				-12.578,84		-12.578,84
56.05	DE 2001				-10.476,38		-10.476,38
56.06	DE 2002				-13.922,72		-13.922,72
56.07	DE 2003				-1.439,81		-1.439,81
56.08	DE 2004				-8.198,30		-8.198,30
56.09	DE 2005			1.942,90		1.942,90	
56.10	DE 2006			6.267,87		6.267,87	
56.11	DE 2007			8.585,98		8.585,98	
56.12	DE 2008				-4.131,08		-4.131,08
56.13	DE 2009			5.152,13		5.152,13	
56.14	DE 2010			16.915,65		16.915,65	
56.15	DE 2011			19.273,39		19.273,39	
56.16	DE 2012			9.758,25		9.758,25	
56.17	DE 2013			4.756,50		4.756,50	
56.18	DE 2014			2.643,01		2.643,01	
A transportar:		67.898,73	-28.223,07	295.201,52	-249.685,67	147.539,68	-102.023,83

Pág. 1

BALANCETE GERAL

Mês 12 / Dezembro

CONTAMIL
Contabilidade e Serviços, Lda.
A Gerência

A Gerência

[Assinatura]

Data: 31.12.2018

CONFEDERACAO PORTUGUESA DAS ASSOCIACOES DE DEFESA DO AMBIENTE

Nº de conta	Nome da Conta	Débito Mês	Crédito Mês	Débito Acum.	Crédito Acum.	Saldo Devedor	Saldo Credor
	Transporte:	67.898,73	-28.223,07	295.201,52	-249.685,67	147.539,68	-102.023,83
56.19	DE 2015				-1.869,81		1.869,81
56.20	DE 2016				-2.957,03		-2.957,03
56.21	DE 2017				-39.207,20		-39.207,20
62	FORNECIMENTOS E SERVIÇOS EXTERNOS	12.386,27	-3.332,01	35.232,78	-3.332,01	31.900,77	
62.2	Serviços especializados	4.534,60	-3.332,01	14.839,72	-3.332,01	11.507,71	
62.2.1	Trabalhos especializados	4.534,60	-3.332,01	14.777,73	-3.332,01	11.445,72	
62.2.1.1	Aquisições território nacional	4.534,60	-3.332,01	14.777,73	-3.332,01	11.445,72	
62.2.1.1.3	Seminários e Conferências	4.510,00	-3.332,01	13.774,63	-3.332,01	10.442,62	
62.2.1.1.5	Contabilidade	24,60		1.003,10		1.003,10	
62.2.6	Conservação e reparação			43,99		43,99	
62.2.6.1	Aquisições no território nacional			43,99		43,99	
62.2.6.1.2	Conservação			43,99		43,99	
62.2.8	Outros			18,00		18,00	
62.2.8.3	Isentos			18,00		18,00	
62.3	Materiais	61,16		89,18		89,18	
62.3.3	Material de escritório	61,16		89,18		89,18	
62.3.3.1	Aquisições no território nacional	61,16		89,18		89,18	
62.3.3.1.1	Material Escritório	61,16		89,18		89,18	
62.5	Deslocações, estadas e transportes	3.483,04		7.590,68		7.590,68	
62.5.1	Deslocações e estadas	3.483,04		7.590,68		7.590,68	
62.5.1.1	Deslocações/Passes	278,10		1.252,52		1.252,52	
62.5.1.2	Alimentação	3.204,94		3.505,25		3.505,25	
62.5.1.6	Viagens Internacionais			2.832,91		2.832,91	
62.6	Serviços diversos	4.307,47		12.713,20		12.713,20	
62.6.1	Rendas e alugueres	4.254,47		7.429,47		7.429,47	
62.6.1.3	Outras	4.254,47		7.429,47		7.429,47	
62.6.1.3.3	Despesa ocupação espaço	4.254,47		7.429,47		7.429,47	
62.6.2	Comunicação			38,92		38,92	
62.6.2.1	Internet			31,97		31,97	
62.6.2.4	Ctt			6,95		6,95	
62.6.5	Contencioso e notariado			227,21		227,21	
62.6.5.1	Notário			177,21		177,21	
62.6.5.2	Notário s/ dedução iva			50,00		50,00	
62.6.8	Outros serviços	53,00		5.017,60		5.017,60	
62.6.8.1	Aquisições território nacional	53,00		5.007,90		5.007,90	
62.6.8.1.1	Pagamento despesas	53,00		53,00		53,00	
62.6.8.1.6	Jornais/Revistas			8,90		8,90	
62.6.8.1.7	Apoio a actividades			4.946,00		4.946,00	
62.6.8.5	DESPESAS DIVERSAS			9,70		9,70	
62.6.8.5.05	Fotocópias			9,70		9,70	
63	GASTOS COM O PESSOAL	2.899,40		41.107,86		41.107,86	
63.2	Remunerações do pessoal	2.195,50		31.102,92		31.102,92	
63.2.01	Remuneração Pessoal	2.195,50		26.346,00		26.346,00	
63.2.02	Subsidio Férias			2.561,42		2.561,42	
63.2.03	Subsidio Natal			2.195,50		2.195,50	
63.5	Encargos sobre remunerações	498,70		7.049,98		7.049,98	
63.5.2	Pessoal	497,06		7.030,30		7.030,30	
63.5.3	FGCT	1,64		19,68		19,68	
63.6	Seguros acidentes trabalho e doenças profissionais			361,46		361,46	
63.8	Outros gastos com o pessoal	205,20		2.593,50		2.593,50	
63.8.4	Subsidio Alimentação	205,20		2.593,50		2.593,50	
63.8.4.2	Pessoal	205,20		2.593,50		2.593,50	
63.8.4.2.007	Pessoal	205,20		2.593,50		2.593,50	
68	OUTROS GASTOS E PERDAS			41,49		41,49	
68.1	Impostos			41,49		41,49	
68.1.2	Impostos indirectos			41,49		41,49	
68.1.2.2	Imposto sobre o valor acrescentado			40,77		40,77	
68.1.2.3	Imposto do selo			0,72		0,72	
	A transportar:	83.184,40	-31.555,08	371.583,65	-297.051,72	220.589,80	-146.057,87

BALANCETE GERAL

Mês 12 / Dezembro

CONFEDERACAO PORTUGUESA DAS ASSOCIACOES DE DEFESA DO AMBIENTE

Data: 31.12.2018

Nº de conta	Nome da Conta	Débito Mês	Crédito Mês	Débito Acum.	Crédito Acum.	Saldo Devedor	Saldo Credor	
	Transporte:	83.184,40	-31.555,08	371.583,65	-297.051,72	220.589,80	-146.057,87	
72	PRESTAÇÕES DE SERVIÇOS		-11.041,00		-31.705,81		-31.705,81	
72.1	Serviço "A"		-3.866,00		-6.366,00		-6.366,00	
72.1.1	Em territorio nacional		-3.866,00		-6.366,00		-6.366,00	
72.1.1.20	FPCUB		-3.866,00		-6.366,00		-6.366,00	
72.2	Apoios		-6.200,00		-23.804,45		-23.804,45	
72.2.1	Agência Portuguesa do Ambiente				-5.000,00		-5.000,00	
72.2.3	Lusotur				-3.850,00		-3.850,00	
72.2.5	Quercus		-3.200,00		-10.204,45		-10.204,45	
72.2.6	Junta Freguesia Arroios				-1.750,00		-1.750,00	
72.2.7	Donativos		-3.000,00		-3.000,00		-3.000,00	
72.3	Quotas		-975,00		-1.535,36		-1.535,36	
75	SUBSÍDIOS		-40.588,32		-42.826,12		-42.826,12	
75.2	Subsidios de outras entidades		-40.588,32		-42.826,12		-42.826,12	
75.2.1	Bureau Europeen		-40.588,32		-42.826,12		-42.826,12	
81	RESULTADO LÍQUIDO DO PERÍODO			39.207,20	-39.207,20			
81.8	Resultado líquido			39.207,20	-39.207,20			
81.8.1	Resultado líquido do Exercício			39.207,20	-39.207,20			
		Totais:	83.184,40	-83.184,40	410.790,85	-410.790,85	220.589,80	-220.589,80

CONTAMIL
Contabilidade e Serviços, Lda.
A Gerência



O Presidente
José Coutinho

O Tesoureiro
Paulo Sousa

ANEXO AO BALANÇO E À DEMONSTRAÇÃO DE RESULTADOS REFERENTE AO EXERCÍCIO DE 2018



1. IDENTIFICAÇÃO DA ENTIDADE

Confederação Portuguesa das Associações de Defesa do Ambiente, NIF 502 766 735, com sede em *Rua Bernardo Lima n° 35- 2º B*, 1150-075 Lisboa tem como fim a Defesa do Ambiente

2. REFERENCIAL CONTABILÍSTICO DE PREPARAÇÃO DAS DEMONSTRAÇÕES FINANCEIRAS

2.1-As demonstrações financeiras anexas foram preparadas respeitando as alterações ao Sistema de Normalização Contabilística (SNC) , aprovado pelo Decreto – lei nº 98/2015, de 2 de junho, que transpôs para o ordenamento jurídico interno a Diretiva nº 2013/34/EU, do Parlamento Europeu e do Conselho, de 26 de junho de 2013.A publicação do Decreto- Lei nº 98/2015, de 2 de junho visou para além da transposição da citada diretiva, proceder à unificação e clareza do sistema contabilístico, aprovado pelo Decreto-lei nº 158/2009, de 13 de julho, com as sucessivas alterações de que foi objeto.

As demonstrações financeiras foram preparadas de acordo com o Sistema de Normalização Contabilística (SNC), aplicando-se o nível de normalização contabilística correspondente às Entidades do Sector Não Lucrativo (ESNL) , no âmbito da Portaria nº 220/215 de 24 de junho.

3.PRINCIPAIS POLÍTICAS CONTABILÍSTICAS

As principais políticas contabilísticas adoptadas pela entidade na preparação das demonstrações financeiras anexas são as seguintes:

3.1.1 – INSTRUMENTOS FINANCEIROS

Outra contas a receber e a pagar, Estado e outros entes públicos

Os activos e passivos financeiros relativos a estes instrumentos financeiros encontram-se mensurados ao justo valor.

Diferimentos

As transacções são contabilisticamente reconhecidas quando são geradas independentemente do momento em que são recebidas ou pagas.

Caixa e Depósitos bancários

Os montantes incluídos na rubrica caixa e seus equivalentes correspondem aos valores em caixa e depósitos bancários, ambos imediatamente realizáveis e sem perda de valor.

3.1.2. – RECONHECIMENTO DO RÉDITO

O rédito proveniente da prestação de serviços é reconhecido no momento cobrança dos recibos.

3.1.3 – BENEFÍCIOS DOS EMPREGADOS

- Benefícios a curto prazo: incluem ordenados, subsídio de almoço, subsídio de caixa, horas extras contribuições para a segurança social.
- Os membros dos órgãos directivos não são remunerados.
- Estes benefícios são contabilizados no mesmo período temporal em que o empregado prestou o serviço.

3.1.4 – IMPOSTO SOBRE O RENDIMENTO

O imposto corrente sobre o rendimento é calculado com base nos resultados tributáveis de acordo com as regras fiscais em vigor.

NOTA 7. INVESTIMENTOS FINANCEIROS

Descrição	2018		2017	
	Corrente	Total	Corrente	Total
Activos				
Fundos	283,66	283,66	39,94	39,94
Total	283,66	283,66	39,94	39,94

NOTA 8. RÉDITOS

O rédito reconhecido pela Entidade em 31/12/2018 e em 31/12/2017 é proveniente das Quotizações

RUBRICAS	2018	2017
Quotizações	1 535,36	700,00
TOTAL	1 535,36	700,00

NOTA 9. FUNDOS PATRIMONIAIS

Descrição	2018	2017
FUNDOS PATRIMONIAIS		
Capital	11 036,98	11 036,98
Resultados transitados	57 589,05	18 381,85
Subtotal	68 626,03	29 418,83
Resultado líquido do período	1 481,81	39 207,20
Total	70 107,84	68 626,03

NOTA 10. BENEFÍCIOS DOS EMPREGADOS

Em 31 de Dezembro de 2018 a Confederação tinha ao seu serviço, 2 funcionários remunerados, 7 órgãos directivos não remunerados

Remunerações	2018	
	Pessoal Administrativo	Total
Vencimentos	26 346,00	26 346,00
Subsídio de férias/ Natal	4 756,92	4 756,92
Subsídio de Almoço	2 593,50	2 593,50
Segurança Social	7 030,30	7 030,30
Fundos de Compensação	19,68	19,68
Seguros	361,46	361,46
Total	41 107,86	41 107,86

NOTA 12. PRINCIPAIS RUBRICAS DE RENDIMENTOS E GASTOS

RENDIMENTOS E GASTOS	2018	2017
Quotizações	1 535,36	700,00
Fornecimentos e serviços externos	31 977,00	6 545,10
Gastos com o pessoal	41 107,86	6 551,22
Outros rendimentos e ganhos:		
Apoios	30 170,45	12 850,00
Diversos	42 826,12	38 754,24

Outros gastos e perdas		
Gastos e perdas financiamento	41,49	0,72
Resultado antes de depreciações, gastos de financiamento e impostos	1 441,81	39 207,20
Resultado operacional (antes de gastos de financiamento e impostos)	1 441,81	39 207,20
Resultado antes de impostos	1 441,81	39 207,20
Resultado líquido do período	1 441,81	39 207,20

NOTA 14. CAIXA E DEPÓSITOS BANCÁRIOS

Descrição	2018	2017
Caixa e depósitos bancários		
Activos		
Depósitos à ordem	68 160,34	71 362,59
Total	68 160,34	71 362,59

NOTA 15. ESTADO E OUTROS ENTES PÚBLICOS

Descrição	2018			2017		
	Corrente		Total	Corrente		Total
Estado e outros entes públicos						
Activos						
Retenção de impostos sobre rendimentos						
Imposto sobre o valor acrescentado						
Outros impostos						
Contribuições para a segurança social						
Tributos das autarquias locais						
...						
Outras tributações						
Total						
Passivos						
Imposto sobre o rendimento						
Retenção de impostos sobre rendimentos	305,00		305,00	335,00		335,00
Imposto sobre o valor acrescentado						
Outros impostos						
Contribuições para a segurança social	739,46		739,46	870,10		870,10
Tributos das autarquias locais						
Fundos	21,95		21,95	21,95		21,95
Outras tributações						
Total	1 066,41		1 066,41	1 227,05		1 227,05

NOTA 17. OUTRAS CONTAS A PAGAR E A RECEBER

Activo	2018	2017
Cientes		
Fornecedores		
Pessoal		
Accionistas/Sócios		
Outras contas a receber	3 800,00	20,00
Total	3 800,00	20,00

Passivo	2018	2017
Cientes	0	1 504,45
Fornecedores	448,68	65,00
Pessoal	1 069,75	
Accionistas/Sócios		
Outras contas a pagar		
Total	1 518,43	1 569,45

Lisboa, 26 de Fevereiro de 2019


Contabilista Certificado 42267

O Tesoureiro

CONFEDERAÇÃO PORTUGUESA DAS ASSOCIAÇÕES DE DEFESA DO AMBIEN		PERÍODOS	
RUBRICAS	NOTAS	N	N - 1
		2018	2017
Fluxos de caixa das actividades operacionais - Método directo			
Recebimentos de quotas		1 535,36	700,00
Recebimentos de Apoios		30 170,45	12 850,00
Recebimento de Subsídios		42 826,12	38 754,23
Pagamentos a fornecedores		-31 900,77	-6 545,10
Pagamentos ao pessoal		-41 107,86	-6 551,22
	Caixa Gerada pelas operações	-1 525,08	39 207,91
Pagamento/recebimento do imposto sobre o rendimento		0,00	0,00
Outros recebimentos/pagamentos		-1 677,17	2 735,85
	Fluxos de caixa das actividades operacionais (1)	-3 202,25	41 943,76
Fluxos de caixa das actividades de investimento			
Pagamentos respeitantes a:			
<i>Activos fixos tangíveis</i>			
<i>Activos Intragíveis</i>			
<i>Investimentos financeiros</i>			
<i>Outros activos</i>			
Recebimentos provenientes de:			
<i>Activos fixos tangíveis</i>			
<i>Activos Intragíveis</i>			
<i>Recebimentos provenientes de propriedades investimentos</i>			
<i>Outros activos</i>			
<i>Subsídios de investimento</i>			
<i>Juros e rendimentos similares</i>			
<i>Dividendos</i>			
	Fluxos de caixa das actividades de investimento (2)		
Fluxos de caixa das actividades de financiamento			
Recebimentos provenientes de:			
<i>Financiamentos obtidos</i>			
<i>Realização de fundos</i>			
<i>Cobertura de prejuízos</i>			
<i>Doações</i>			
<i>Outras operações de financiamento</i>			
Pagamentos respeitantes a:			
<i>Financiamentos obtidos</i>			
<i>Juros e gastos similares</i>			
<i>Dividendos</i>			
<i>Redução de fundos</i>			
<i>Outras operações de financiamento</i>			
	Fluxos de caixa das actividades de financiamento (3)		
Variações de caixa e seus equivalentes (1+2+3)	14	-3 202,25	41 973,76
Efeito das diferenças de câmbio			
Caixa e seus equivalentes no inicio do período		71 362,59	29 418,83
Caixa e seus equivalentes no fim do período		68 160,34	71 362,59

Contabilista Certificado 42267

O Tesoureiro

RELATÓRIO DE DISPONIBILIDADES



CONFEDERACAO PORTUGUESA DAS ASSOCIACOES DE DEFESA DO AMBIENTE

Data: 31.12.2018

Saldo acumulado até Encerramento de 2018

Caixa

Conta	Saldo Inicial	Entrada	Saída	Saldo	Saldo médio
Caixa A	0,00	28 330,02	28 330,02	0,00	1 396,36
Caixa B	0,00	0,00	0,00	0,00	0,00
	0,00	28 330,02	28 330,02	0,00	1 396,36

Bancos

Conta	Saldo Inicial	Entrada	Saída	Saldo	Saldo médio
Caixa Geral de Depósitos	71 362,59	74 051,13	77 253,38	68 160,34	52 123,41
	71 362,59	74 051,13	77 253,38	68 160,34	52 123,41

BALANÇO

EM 31 DE DEZEMBRO DE 2018




CONFEDERACAO PORTUGUESA DAS ASSOCIACOES DE DEFESA DO AMBIENTE

Valores em EURO

Página 1

RÚBRICAS	NOTAS	31 Dez 2018	31 Dez 2017
ATIVO			
Ativo não corrente			
Outros Activos financeiros		283,66	39,94
		283,66	39,94
Ativo corrente			
Outras contas a receber	17	3 800,00	20,00
Caixa e depósitos bancários	14	68 160,34	71 362,59
		71 960,34	71 382,59
		71 960,34	71 382,59
Total do ativo		72 244,00	71 422,53
FUNDOS PATRIMONIAIS E PASSIVO			
Fundos patrimoniais			
Capital Realizado		11 036,98	11 036,98
Resultados transitados	9	57 589,05	18 381,85
Resultado liquido do período	12	1 481,81	39 207,20
Total dos fundos patrimoniais		70 107,84	68 626,03
Passivo			
Passivo não corrente			
Passivo corrente			
Adiantamento de clientes			1 504,45
Estado e outros entes publicos	15	1 066,41	1 227,05
Outras contas a pagar	17	1 069,75	65,00
		2 136,16	2 796,50
Total do passivo		2 136,16	2 796,50
Total dos fundos patrimoniais e do passivo		72 244,00	71 422,53

DEMONSTRAÇÃO DE RESULTADOS POR NATUREZAS



EM 31 DE DEZEMBRO DE 2018

CONFEDERACAO PORTUGUESA DAS ASSOCIACOES DE DEFESA DO AMBIENTE

Valores em EURO

Página 1

RENDIMENTOS E GASTOS	NOTAS	31 Dez 2018	31 Dez 2017
Vendas e serviços prestados	8	31 705,81	13 550,00
Subsídios à exploração	13	42 826,12	38 754,23
Fornecimentos e serviços externos	12	(31 900,77)	(6 545,10)
Gastos com o pessoal	10	(41 107,86)	(6 551,22)
Outros rendimentos e ganhos	12		0,01
Outros gastos e perdas	12	(41,49)	(0,72)
Resultado antes de depreciações, gastos de financiamento e impostos		1 481,81	39 207,20
Resultado operacional (antes de gastos de financiamento e impostos)		1 481,81	39 207,20
Resultado antes de impostos		1 481,81	39 207,20
Resultado líquido do período		1 481,81	39 207,20

Resultado líquido do período atribuível a:			