



Contabilidade e Serviços, Lda

## ORIENTAÇÃO PARA A CONSULTA DO RELATÓRIO

Saldo no banco em 31/12/2020– 17.863.07 € (Dezasete mil oitocentos e sessenta e três euros e sete cêntimos). Contas 12

Despesas = 62, 63, 68

Receitas = 72

- O projeto ODS deve 9.694.78 euros
- Falta receber quotas no valor de 3.125,00 euros
- Encontra-se por receber 4.290.30 euros da Quercus.



RUA DOS SOEIROS NR. 301 – A LOJA 1500-580 LISBOA ☎ 217 220 690 / 7 FAX 217 220699

EMAIL: geral@contamil.pt C.S. 49 879,79 €

C.R.C. LISBOA Nº 502 520 515 C.Nº 502 520 515

# CONTAMIL

Contabilidade e Serviços, Lda

Confederação Portuguesa das Associações  
de Defesa do Ambiente

Lisboa 11 de Fevereiro de 2021

## ANALISE AOS RESULTADOS DO EXERCÍCIO DE 2020

**Ponto 1** → Foi apurado no exercício um resultado negativo de 13.311,20 € (Treze mil trezentos e onze euros e vinte cêntimos).

### **Ponto 2** → Análise de proveitos

No ano de 2020 os proveitos totalizaram 38.454,21€ (Trinta e oito mil quatrocentos e cinquenta e quatro euros e vinte e um cêntimos)

- |                      |             |
|----------------------|-------------|
| • Subsídios e Apoios | 33.856,03 € |
| • Quotas             | 4.598,18 €  |


### **Ponto 3** → Análise de Custos

No ano de 2020 os custos totalizaram 51.765,41 € (Cinquenta e um mil setecentos e sessenta e cinco euros e quarenta e um cêntimos)

### Anexos

Mapa Exploração  
Balancetes Sintéticos/Analíticos

**CONTAMIL**  
Contabilidade e Serviços, Lda.

A Gerência  


RUA DOS SOEIROS NR. 301 – A LOJA 1500-580 LISBOA ☎ 217 220 690 / 7 FAX 217 220699  
Mail: geral@contamil.pt

C.R.C. LISBOA Nº 502 520 515 C.Nº 502 520 515

# BALANCETE GERAL

Mês 12 / Dezembro



CONFEDERACAO PORTUGUESA DAS ASSOCIACOES DE DEFESA DO AMBIENTE

Data: 31.12.2020

Nº de conta	Nome da Conta	Débito Mês	Crédito Mês	Débito Acum.	Crédito Acum.	Saldo Devedor	Saldo Credor
11	CAIXA		-3,50	31 835,26	-31 835,26		
11.1	Caixa A		-3,50	31 835,26	-31 835,26		
12	DEPÓSITOS À ORDEM	577,68		72 953,95	-55 090,88	17 863,07	
12.4	Caixa Geral de Depósitos	577,68		72 953,95	-55 090,88	17 863,07	
23	PESSOAL			18 867,91	-18 867,91		
23.1	Remunerações a pagar			18 867,91	-18 867,91		
23.1.2	Ao pessoal			18 867,91	-18 867,91		
24	ESTADO E OUTROS ENTES PÚBLICOS			10 293,07	-10 293,07		
24.2	Retenção de impostos sobre rendimentos			3 014,00	-3 014,00		
24.2.1	Trabalho dependente			3 014,00	-3 014,00		
24.5	Contribuições para a Segurança Social			7 279,07	-7 279,07		
24.5.2	PESSOAL			7 125,42	-7 125,42		
24.5.3	FGCT			153,65	-153,65		
27	OUTRAS CONTAS A RECEBER E A PAGAR			13 097,16	-13 097,16		
27.2	Devedores e credores por acréscimos			1 840,00	-1 840,00		
27.2.1	Devedores por acréscimos de rendimentos			1 840,00	-1 840,00		
27.2.1.9	Outros acréscimos de proveitos			1 840,00	-1 840,00		
27.8	Outros devedores e credores			11 257,16	-11 257,16		
27.8.1	Outros devedores e credores			10 281,86	-10 281,86		
27.8.1.1	Mercado Nacional			10 281,86	-10 281,86		
27.8.1.1.00005	Contamil			9 944,56	-9 944,56		
27.8.1.1.00006	Sr. Caetano			337,30	-337,30		
27.8.8	Devedores e credores diversos			975,30	-975,30		
27.8.8.1	Fornecedores Nacionais			975,30	-975,30		
27.8.8.1.00005	Contamil			5,46	-5,46		
27.8.8.1.00007	DESPEAS			969,84	-969,84		
28	DIFERIMENTOS	17 110,08		17 110,08		17 110,08	
28.2	Rendimentos a reconhecer	17 110,08		17 110,08		17 110,08	
28.2.1	Quercus	4 290,30		4 290,30		4 290,30	
28.2.2	EBODS	9 694,78		9 694,78		9 694,78	
28.2.4	Quotas p/ receber	3 125,00		3 125,00		3 125,00	
41	INVESTIMENTOS FINANCEIROS			649,24		649,24	
41.4	Investimentos noutras empresas			121,86		121,86	
41.4.3	Fundos			121,86		121,86	
41.5	Outros investimentos financeiros			527,38		527,38	
41.5.1	Detidos até à maturidade			527,38		527,38	
41.5.1.4	Fundos			527,38		527,38	
51	CAPITAL				-11 036,98		-11 036,98
51.1	Capital				-11 036,98		-11 036,98
56	RESULTADOS TRANSITADOS			96 469,93	-134 366,54	96 469,93	-134 366,54
56.01	DE 1997				-14 916,67		-14 916,67
56.02	DE 1998				-8 157,99		-8 157,99
56.03	DE 1999				-15 028,90		-15 028,90
56.04	DE 2000				-12 578,84		-12 578,84
56.05	DE 2001				-10 476,38		-10 476,38
56.06	DE 2002				-13 922,72		-13 922,72
56.07	DE 2003				-1 439,81		-1 439,81
56.08	DE 2004				-8 198,30		-8 198,30
56.09	DE 2005			1 942,90		1 942,90	
56.10	DE 2006			6 267,87		6 267,87	
56.11	DE 2007			8 585,98		8 585,98	
56.12	DE 2008				-4 131,08		-4 131,08
56.13	DE 2009			5 152,13		5 152,13	
56.14	DE 2010			16 915,65		16 915,65	
	<b>A transportar:</b>	<b>17 687,76</b>	<b>-3,50</b>	<b>203 671,20</b>	<b>-229 071,95</b>	<b>74 486,92</b>	<b>-99 887,67</b>

Pág. 1



# BALANCETE GERAL

Mês 12 / Dezembro



CONFEDERACAO PORTUGUESA DAS ASSOCIACOES DE DEFESA DO AMBIENTE

Data: 31.12.2020

Nº de conta	Nome da Conta	Débito Mês	Crédito Mês	Débito Acum.	Crédito Acum.	Saldo Devedor	Saldo Credor
	Transporte:	17 687,76	-3,50	203 671,20	-229 071,95	74 486,92	-99 887,67
56.15	DE 2011			19 273,39		19 273,39	
56.16	DE 2012			9 758,25		9 758,25	
56.17	DE 2013			4 756,50		4 756,50	
56.18	DE 2014			2 643,01		2 643,01	
56.19	DE 2015				-1 869,81		-1 869,81
56.20	DE 2016				-2 957,03		-2 957,03
56.21	DE 2017				-39 207,20		-39 207,20
56.22	DE 2018				-1 481,81		-1 481,81
56.23	De 2019			21 174,25		21 174,25	
<b>62</b>	<b>FORNECIMENTOS E SERVIÇOS EXTERNOS</b>	<b>3,50</b>		<b>23 400,52</b>		<b>23 400,52</b>	
<b>62.2</b>	<b>Serviços especializados</b>			<b>1 759,84</b>		<b>1 759,84</b>	
<b>62.2.1</b>	<b>Trabalhos especializados</b>			<b>1 741,84</b>		<b>1 741,84</b>	
<b>62.2.1.1</b>	<b>Aquisições território nacional</b>			<b>1 741,84</b>		<b>1 741,84</b>	
62.2.1.1.3	Seminários e Conferências			818,85		818,85	
62.2.1.1.5	Contabilidade			922,99		922,99	
<b>62.2.8</b>	<b>Outros</b>			<b>18,00</b>		<b>18,00</b>	
62.2.8.3	Isentos			18,00		18,00	
<b>62.3</b>	<b>Materiais</b>			<b>3 289,29</b>		<b>3 289,29</b>	
<b>62.3.3</b>	<b>Material de escritório</b>			<b>3 289,29</b>		<b>3 289,29</b>	
<b>62.3.3.1</b>	<b>Aquisições no território nacional</b>			<b>3 289,29</b>		<b>3 289,29</b>	
62.3.3.1.1	Material Escritório			329,77		329,77	
62.3.3.1.8	Publicações			2 959,52		2 959,52	
<b>62.5</b>	<b>Deslocações, estadas e transportes</b>			<b>1 517,70</b>		<b>1 517,70</b>	
<b>62.5.1</b>	<b>Deslocações e estadas</b>			<b>1 517,70</b>		<b>1 517,70</b>	
62.5.1.1	Deslocações/Passes			350,49		350,49	
62.5.1.11	Despesas com orientador			380,00		380,00	
62.5.1.2	Alimentação			1,99		1,99	
62.5.1.7	Deslocações Nacionais			785,22		785,22	
<b>62.6</b>	<b>Serviços diversos</b>	<b>3,50</b>		<b>16 833,69</b>		<b>16 833,69</b>	
<b>62.6.2</b>	<b>Comunicação</b>	<b>3,50</b>		<b>11,95</b>		<b>11,95</b>	
62.6.2.4	Ctt	3,50		11,95		11,95	
<b>62.6.8</b>	<b>Outros serviços</b>			<b>16 821,74</b>		<b>16 821,74</b>	
<b>62.6.8.1</b>	<b>Aquisições território nacional</b>			<b>16 821,74</b>		<b>16 821,74</b>	
62.6.8.1.1	Custos Indirectos			6 083,74		6 083,74	
62.6.8.1.7	Apoio a Actividades/Donativos			10 738,00		10 738,00	
<b>63</b>	<b>GASTOS COM O PESSOAL</b>			<b>28 364,17</b>		<b>28 364,17</b>	
<b>63.2</b>	<b>Remunerações do pessoal</b>			<b>18 978,25</b>		<b>18 978,25</b>	
63.2.01	Remuneração Pessoal			15 685,00		15 685,00	
63.2.02	Subsidio Férias			2 195,50		2 195,50	
63.2.03	Subsidio Natal			1 097,75		1 097,75	
<b>63.5</b>	<b>Encargos sobre remunerações</b>			<b>4 285,73</b>		<b>4 285,73</b>	
63.5.2	Pessoal			4 275,89		4 275,89	
63.5.3	FGCT			9,84		9,84	
63.6	Seguros acidentes trabalho e doenças profissionais			388,34		388,34	
<b>63.8</b>	<b>Outros gastos com o pessoal</b>			<b>4 711,85</b>		<b>4 711,85</b>	
<b>63.8.4</b>	<b>Subsidio Alimentação</b>			<b>1 202,70</b>		<b>1 202,70</b>	
<b>63.8.4.2</b>	<b>Pessoal</b>			<b>1 202,70</b>		<b>1 202,70</b>	
63.8.4.2.007	Pessoal			1 202,70		1 202,70	
<b>63.8.8</b>	<b>Outros custos c/pessoal</b>			<b>3 509,15</b>		<b>3 509,15</b>	
63.8.8.1	Indemniz.por despedimento			3 509,15		3 509,15	
<b>68</b>	<b>OUTROS GASTOS E PERDAS</b>			<b>0,72</b>		<b>0,72</b>	
<b>68.1</b>	<b>Impostos</b>			<b>0,72</b>		<b>0,72</b>	
<b>68.1.2</b>	<b>Impostos indirectos</b>			<b>0,72</b>		<b>0,72</b>	
68.1.2.3	Imposto do selo			0,72		0,72	
<b>72</b>	<b>PRESTAÇÕES DE SERVIÇOS</b>		<b>-17 687,76</b>		<b>-38 454,21</b>		<b>-38 454,21</b>
<b>72.2</b>	<b>Apoios</b>		<b>-13 985,08</b>		<b>-33 856,03</b>		<b>-33 856,03</b>
72.2.1	Agência Portuguesa do Ambiente				-5 000,00		-5 000,00
72.2.3	Lusotur				-4 000,00		-4 000,00
	<b>A transportar:</b>	<b>17 691,26</b>	<b>-3,50</b>	<b>313 042,01</b>	<b>-283 587,80</b>	<b>183 857,73</b>	<b>-154 403,52</b>

Pág. 2

# BALANCETE GERAL

Mês 12 / Dezembro

CONFEDERACAO PORTUGUESA DAS ASSOCIACOES DE DEFESA DO AMBIENTE

Data: 31.12.2020

Nº de conta	Nome da Conta	Débito Mês	Crédito Mês	Débito Acum.	Crédito Acum.	Saldo Devedor	Saldo Credor
	Transporte:	17 691,26	-3,50	313 042,01	-283 587,80	183 857,73	-154 403,52
72.2.5	Quercus		-4 290,30		-9 860,30		-9 860,30
72.2.6	Federação Portuguesa Cicloturismo				-3 500,00		-3 500,00
72.2.7	Bureau Europeen				-1 800,95		-1 800,95
72.2.8	EBODS		-9 694,78		-9 694,78		-9 694,78
72.3	Quotas		-3 702,68		-4 598,18		-4 598,18
81	RESULTADO LÍQUIDO DO PERÍODO			21 174,25	-21 174,25		
81.8	Resultado líquido			21 174,25	-21 174,25		
81.8.1	Resultado líquido do Exercício			21 174,25	-21 174,25		

**CONTAMIL**  
Contabilidade e Serviços, Lda.  
A Gerência  
*[Assinatura]*

Totais: 17 691,26 -17 691,26 334 216,26 -334 216,26 183 857,73 -183 857,73

Pág. 3

# BALANCETE DO RAZÃO

Mês 12 / Dezembro

CONFEDERACAO PORTUGUESA DAS ASSOCIACOES DE DEFESA DO AMBIENTE

Data: 31.12.2020

Ct	Nome da Conta	Débito Mês	Crédito Mês	Débito Acum.	Crédito Acum.	Saldo Devedor	Saldo Credor
11	Caixa		-3,50	31 835,26	-31 835,26		
12	Depósitos à ordem	577,68		72 953,95	-55 090,88	17 863,07	
23	Pessoal			18 867,91	-18 867,91		
24	Estado e outros entes públicos			10 293,07	-10 293,07		
27	Outras contas a receber e a pagar			13 097,16	-13 097,16		
28	Diferimentos	17 110,08		17 110,08		17 110,08	
41	Investimentos financeiros			649,24		649,24	
51	Capital				-11 036,98		-11 036,98
56	Resultados transitados			96 469,93	-134 366,54	96 469,93	-134 366,54
62	Fornecimentos e serviços externos	3,50		23 400,52		23 400,52	
63	Gastos com o pessoal			28 364,17		28 364,17	
68	Outros gastos e perdas			0,72		0,72	
72	Prestações de serviços		-17 687,76		-38 454,21		-38 454,21
81	Resultado líquido do período			21 174,25	-21 174,25		

**CONTAMIL**  
Contabilidade e Serviços, Lda.  
da Gerência  
*Verantur*

Totais: 17 691,26 -17 691,26 334 216,26 -334 216,26 183 857,73 -183 857,73

Pág. 1



# BALANCETE GERAL

## Mês 14 / Encerramento



CONFEDERAÇÃO PORTUGUESA DAS ASSOCIAÇÕES DE DEFESA DO AMBIENTE

Data: 31.12.2020

Nº de conta	Nome da Conta	Débito Mês	Crédito Mês	Débito Acum.	Crédito Acum.	Saldo Devedor	Saldo Credor
<b>11</b>	<b>CAIXA</b>			<b>31 835,26</b>	<b>-31 835,26</b>		
11.1	Caixa A			31 835,26	-31 835,26		
<b>12</b>	<b>DEPÓSITOS À ORDEM</b>			<b>72 953,95</b>	<b>-55 090,88</b>	<b>17 863,07</b>	
12.4	Caixa Geral de Depósitos			72 953,95	-55 090,88	17 863,07	
<b>23</b>	<b>PESSOAL</b>			<b>18 867,91</b>	<b>-18 867,91</b>		
<b>23.1</b>	<b>Remunerações a pagar</b>			<b>18 867,91</b>	<b>-18 867,91</b>		
23.1.2	Ao pessoal			18 867,91	-18 867,91		
<b>24</b>	<b>ESTADO E OUTROS ENTES PÚBLICOS</b>			<b>10 293,07</b>	<b>-10 293,07</b>		
<b>24.2</b>	<b>Retenção de impostos sobre rendimentos</b>			<b>3 014,00</b>	<b>-3 014,00</b>		
24.2.1	Trabalho dependente			3 014,00	-3 014,00		
<b>24.5</b>	<b>Contribuições para a Segurança Social</b>			<b>7 279,07</b>	<b>-7 279,07</b>		
24.5.2	PESSOAL			7 125,42	-7 125,42		
24.5.3	FGCT			153,65	-153,65		
<b>27</b>	<b>OUTRAS CONTAS A RECEBER E A PAGAR</b>			<b>13 097,16</b>	<b>-13 097,16</b>		
<b>27.2</b>	<b>Devedores e credores por acréscimos</b>			<b>1 840,00</b>	<b>-1 840,00</b>		
<b>27.2.1</b>	<b>Devedores por acréscimos de rendimentos</b>			<b>1 840,00</b>	<b>-1 840,00</b>		
27.2.1.9	Outros acréscimos de proveitos			1 840,00	-1 840,00		
<b>27.8</b>	<b>Outros devedores e credores</b>			<b>11 257,16</b>	<b>-11 257,16</b>		
<b>27.8.1</b>	<b>Outros devedores e credores</b>			<b>10 281,86</b>	<b>-10 281,86</b>		
<b>27.8.1.1</b>	<b>Mercado Nacional</b>			<b>10 281,86</b>	<b>-10 281,86</b>		
27.8.1.1.00005	Contamil			9 944,56	-9 944,56		
27.8.1.1.00006	Sr. Caetano			337,30	-337,30		
<b>27.8.8</b>	<b>Devedores e credores diversos</b>			<b>975,30</b>	<b>-975,30</b>		
<b>27.8.8.1</b>	<b>Fornecedores Nacionais</b>			<b>975,30</b>	<b>-975,30</b>		
27.8.8.1.00005	Contamil			5,46	-5,46		
27.8.8.1.00007	DESPESAS			969,84	-969,84		
<b>28</b>	<b>DIFERIMENTOS</b>			<b>17 110,08</b>		<b>17 110,08</b>	
<b>28.2</b>	<b>Rendimentos a reconhecer</b>			<b>17 110,08</b>		<b>17 110,08</b>	
28.2.1	Quercus			4 290,30		4 290,30	
28.2.2	EBODS			9 694,78		9 694,78	
28.2.4	Quotas p/ receber			3 125,00		3 125,00	
<b>41</b>	<b>INVESTIMENTOS FINANCEIROS</b>			<b>649,24</b>		<b>649,24</b>	
<b>41.4</b>	<b>Investimentos noutras empresas</b>			<b>121,86</b>		<b>121,86</b>	
41.4.3	Fundos			121,86		121,86	
<b>41.5</b>	<b>Outros investimentos financeiros</b>			<b>527,38</b>		<b>527,38</b>	
<b>41.5.1</b>	<b>Detidos até à maturidade</b>			<b>527,38</b>		<b>527,38</b>	
41.5.1.4	Fundos			527,38		527,38	
<b>51</b>	<b>CAPITAL</b>				<b>-11 036,98</b>		<b>-11 036,98</b>
51.1	Capital				-11 036,98		-11 036,98
<b>56</b>	<b>RESULTADOS TRANSITADOS</b>			<b>96 469,93</b>	<b>-134 366,54</b>	<b>96 469,93</b>	<b>-134 366,54</b>
56.01	DE 1997				-14 916,67		-14 916,67
56.02	DE 1998				-8 157,99		-8 157,99
56.03	DE 1999				-15 028,90		-15 028,90
56.04	DE 2000				-12 578,84		-12 578,84
56.05	DE 2001				-10 476,38		-10 476,38
56.06	DE 2002				-13 922,72		-13 922,72
56.07	DE 2003				-1 439,81		-1 439,81
56.08	DE 2004				-8 198,30		-8 198,30
56.09	DE 2005			1 942,90		1 942,90	
56.10	DE 2006			6 267,87		6 267,87	
56.11	DE 2007			8 585,98		8 585,98	
56.12	DE 2008				-4 131,08		-4 131,08
56.13	DE 2009			5 152,13		5 152,13	
56.14	DE 2010			16 915,65		16 915,65	
<b>A transportar:</b>		<b>0,00</b>	<b>0,00</b>	<b>203 671,20</b>	<b>-229 071,95</b>	<b>74 486,92</b>	<b>-99 887,67</b>



# BALANCETE GERAL

Mês 14 / Encerramento



CONFEDERAÇÃO PORTUGUESA DAS ASSOCIAÇÕES DE DEFESA DO AMBIENTE

Data: 31.12.2020

Nº de conta	Nome da Conta	Débito Mês	Crédito Mês	Débito Acum.	Crédito Acum.	Saldo Devedor	Saldo Credor
	Transporte:	0,00	0,00	203 671,20	-229 071,95	74 486,92	-99 887,67
56.15	DE 2011			19 273,39		19 273,39	
56.16	DE 2012			9 758,25		9 758,25	
56.17	DE 2013			4 756,50		4 756,50	
56.18	DE 2014			2 643,01		2 643,01	
56.19	DE 2015				-1 869,81		-1 869,81
56.20	DE 2016				-2 957,03		-2 957,03
56.21	DE 2017				-39 207,20		-39 207,20
56.22	DE 2018				-1 481,81		-1 481,81
56.23	De 2019			21 174,25		21 174,25	
<b>62</b>	<b>FORNECIMENTOS E SERVIÇOS EXTERNOS</b>		<b>-23 400,52</b>	<b>23 400,52</b>	<b>-23 400,52</b>		
<b>62.2</b>	<b>Serviços especializados</b>		<b>-1 759,84</b>	<b>1 759,84</b>	<b>-1 759,84</b>		
<b>62.2.1</b>	<b>Trabalhos especializados</b>		<b>-1 741,84</b>	<b>1 741,84</b>	<b>-1 741,84</b>		
<b>62.2.1.1</b>	<b>Aquisições território nacional</b>		<b>-1 741,84</b>	<b>1 741,84</b>	<b>-1 741,84</b>		
62.2.1.1.3	Seminários e Conferências		-818,85	818,85	-818,85		
62.2.1.1.5	Contabilidade		-922,99	922,99	-922,99		
<b>62.2.8</b>	<b>Outros</b>		<b>-18,00</b>	<b>18,00</b>	<b>-18,00</b>		
62.2.8.3	Isentos		-18,00	18,00	-18,00		
<b>62.3</b>	<b>Materiais</b>		<b>-3 289,29</b>	<b>3 289,29</b>	<b>-3 289,29</b>		
<b>62.3.3</b>	<b>Material de escritório</b>		<b>-3 289,29</b>	<b>3 289,29</b>	<b>-3 289,29</b>		
<b>62.3.3.1</b>	<b>Aquisições no território nacional</b>		<b>-3 289,29</b>	<b>3 289,29</b>	<b>-3 289,29</b>		
62.3.3.1.1	Material Escritório		-329,77	329,77	-329,77		
62.3.3.1.8	Publicações		-2 959,52	2 959,52	-2 959,52		
<b>62.5</b>	<b>Deslocações, estadas e transportes</b>		<b>-1 517,70</b>	<b>1 517,70</b>	<b>-1 517,70</b>		
<b>62.5.1</b>	<b>Deslocações e estadas</b>		<b>-1 517,70</b>	<b>1 517,70</b>	<b>-1 517,70</b>		
62.5.1.1	Deslocações/Passes		-350,49	350,49	-350,49		
62.5.1.11	Despesas com orientador		-380,00	380,00	-380,00		
62.5.1.2	Alimentação		-1,99	1,99	-1,99		
62.5.1.7	Deslocações Nacionais		-785,22	785,22	-785,22		
<b>62.6</b>	<b>Serviços diversos</b>		<b>-16 833,69</b>	<b>16 833,69</b>	<b>-16 833,69</b>		
<b>62.6.2</b>	<b>Comunicação</b>		<b>-11,95</b>	<b>11,95</b>	<b>-11,95</b>		
62.6.2.4	Ctt		-11,95	11,95	-11,95		
<b>62.6.8</b>	<b>Outros serviços</b>		<b>-16 821,74</b>	<b>16 821,74</b>	<b>-16 821,74</b>		
<b>62.6.8.1</b>	<b>Aquisições território nacional</b>		<b>-16 821,74</b>	<b>16 821,74</b>	<b>-16 821,74</b>		
62.6.8.1.1	Custos Indirectos		-6 083,74	6 083,74	-6 083,74		
62.6.8.1.7	Apoio a Actividades/Donativos		-10 738,00	10 738,00	-10 738,00		
<b>63</b>	<b>GASTOS COM O PESSOAL</b>		<b>-28 364,17</b>	<b>28 364,17</b>	<b>-28 364,17</b>		
<b>63.2</b>	<b>Remunerações do pessoal</b>		<b>-18 978,25</b>	<b>18 978,25</b>	<b>-18 978,25</b>		
63.2.01	Remuneração Pessoal		-15 685,00	15 685,00	-15 685,00		
63.2.02	Subsidio Férias		-2 195,50	2 195,50	-2 195,50		
63.2.03	Subsidio Natal		-1 097,75	1 097,75	-1 097,75		
<b>63.5</b>	<b>Encargos sobre remunerações</b>		<b>-4 285,73</b>	<b>4 285,73</b>	<b>-4 285,73</b>		
63.5.2	Pessoal		-4 275,89	4 275,89	-4 275,89		
63.5.3	FGCT		-9,84	9,84	-9,84		
63.6	Seguros acidentes trabalho e doenças profissionais		-388,34	388,34	-388,34		
<b>63.8</b>	<b>Outros gastos com o pessoal</b>		<b>-4 711,85</b>	<b>4 711,85</b>	<b>-4 711,85</b>		
<b>63.8.4</b>	<b>Subsidio Alimentação</b>		<b>-1 202,70</b>	<b>1 202,70</b>	<b>-1 202,70</b>		
<b>63.8.4.2</b>	<b>Pessoal</b>		<b>-1 202,70</b>	<b>1 202,70</b>	<b>-1 202,70</b>		
63.8.4.2.007	Pessoal		-1 202,70	1 202,70	-1 202,70		
<b>63.8.8</b>	<b>Outros custos c/pessoal</b>		<b>-3 509,15</b>	<b>3 509,15</b>	<b>-3 509,15</b>		
63.8.8.1	Indemniz.por despedimento		-3 509,15	3 509,15	-3 509,15		
<b>68</b>	<b>OUTROS GASTOS E PERDAS</b>		<b>-0,72</b>	<b>0,72</b>	<b>-0,72</b>		
<b>68.1</b>	<b>Impostos</b>		<b>-0,72</b>	<b>0,72</b>	<b>-0,72</b>		
<b>68.1.2</b>	<b>Impostos indirectos</b>		<b>-0,72</b>	<b>0,72</b>	<b>-0,72</b>		
68.1.2.3	Imposto do selo		-0,72	0,72	-0,72		
<b>72</b>	<b>PRESTAÇÕES DE SERVIÇOS</b>	<b>38 454,21</b>		<b>38 454,21</b>	<b>-38 454,21</b>		
<b>72.2</b>	<b>Apoios</b>	<b>33 856,03</b>		<b>33 856,03</b>	<b>-33 856,03</b>		
72.2.1	Agência Portuguesa do Ambiente	5 000,00		5 000,00	-5 000,00		
72.2.3	Lusotur	4 000,00		4 000,00	-4 000,00		
	<b>A transportar:</b>	<b>9 000,00</b>	<b>-51 765,41</b>	<b>322 042,01</b>	<b>-335 353,21</b>	<b>132 092,32</b>	<b>-145 403,52</b>

Pág. 2



# BALANCETE GERAL

## Mês 14 / Encerramento

CONFEDERACAO PORTUGUESA DAS ASSOCIACOES DE DEFESA DO AMBIENTE

Data: 31.12.2020

Nº de conta	Nome da Conta	Débito Mês	Crédito Mês	Débito Acum.	Crédito Acum.	Saldo Devedor	Saldo Credor
	Transporte:	9 000,00	-51 765,41	322 042,01	-335 353,21	132 092,32	-145 403,52
72.2.5	Quercus	9 860,30		9 860,30	-9 860,30		
72.2.6	Federação Portuguesa Cicloturismo	3 500,00		3 500,00	-3 500,00		
72.2.7	Bureau Europeen	1 800,95		1 800,95	-1 800,95		
72.2.8	EBODS	9 694,78		9 694,78	-9 694,78		
72.3	Quotas	4 598,18		4 598,18	-4 598,18		
<b>81</b>	<b>RESULTADO LÍQUIDO DO PERÍODO</b>	<b>65 076,61</b>	<b>-51 765,41</b>	<b>86 250,86</b>	<b>-72 939,66</b>	<b>13 311,20</b>	
<b>81.8</b>	<b>Resultado líquido</b>	<b>65 076,61</b>	<b>-51 765,41</b>	<b>86 250,86</b>	<b>-72 939,66</b>	<b>13 311,20</b>	
81.8.1	Resultado líquido do Exercício	65 076,61	-51 765,41	86 250,86	-72 939,66	13 311,20	

**CONTAMIL**  
Contabilidade e Serviços, Lda.  
A Gerência  
*Yafanhu*

Totais: 103 530,82 -103 530,82 437 747,08 -437 747,08 145 403,52 -145 403,52


Pág. 3

# BALANCETE DO RAZÃO

Mês 14 / Encerramento

CONFEDERACAO PORTUGUESA DAS ASSOCIACOES DE DEFESA DO AMBIENTE

Data: 31.12.2020

Ct	Nome da Conta	Débito Mês	Crédito Mês	Débito Acum.	Crédito Acum.	Saldo Devedor	Saldo Credor
11	Caixa			31 835,26	-31 835,26		
12	Depósitos à ordem			72 953,95	-55 090,88	17 863,07	
23	Pessoal			18 867,91	-18 867,91		
24	Estado e outros entes públicos			10 293,07	-10 293,07		
27	Outras contas a receber e a pagar			13 097,16	-13 097,16		
28	Diferimentos			17 110,08		17 110,08	
41	Investimentos financeiros			649,24		649,24	
51	Capital				-11 036,98		-11 036,98
56	Resultados transitados			96 469,93	-134 366,54	96 469,93	-134 366,54
62	Fornecimentos e serviços externos		-23 400,52	23 400,52	-23 400,52		
63	Gastos com o pessoal		-28 364,17	28 364,17	-28 364,17		
68	Outros gastos e perdas		-0,72	0,72	-0,72		
72	Prestações de serviços	38 454,21		38 454,21	-38 454,21		
81	Resultado líquido do período	65 076,61	-51 765,41	86 250,86	-72 939,66	13 311,20	
							
<b>Totais:</b>		<b>103 530,82</b>	<b>-103 530,82</b>	<b>437 747,08</b>	<b>-437 747,08</b>	<b>145 403,52</b>	<b>-145 403,52</b>



# RESULTADOS DE EXPLORAÇÃO

CONFEDERACAO PORTUGUESA DAS ASSOCIACOES DE DEFESA DO AMBIENTE

Data: 31.12.2020

Ct	Nome da Conta	Janeiro	Fevereiro	Março	Abril	Mai	Junho	Julho	Agosto	Setembro	Outubro	Novembro	Dezembro	Totais
31	COMPRAS													
62	FORNECIMENTOS E SERVIÇOS EXTI	6 792,04	1 266,63	257,50	2 787,10	1 265,93	4 477,58	4 900,74	11,50	18,00	18,00	1 620,00	3,50	23 400,52
63	GASTOS COM O PESSOAL	2 923,03	2 923,03	2 928,93	2 934,84	2 834,42	13 431,58					388,34		28 364,17
64	GASTOS DE DEPRECIACÃO E DE AM													
65	PERDAS POR IMPARIDADE													
66	PERDAS POR REDUÇÕES DE JUSTC													
67	PROVISÕES DO PERÍODO										0,72			0,72
68	OUTROS GASTOS E PERDAS													
69	GASTOS E PERDAS DE FINANCIAME													
	<b>TOTAL DOS CUSTOS</b>	<b>9 715,07</b>	<b>4 189,66</b>	<b>3 186,43</b>	<b>5 721,94</b>	<b>4 100,35</b>	<b>17 909,16</b>	<b>4 900,74</b>	<b>11,50</b>	<b>18,72</b>	<b>18,72</b>	<b>2 008,34</b>	<b>3,50</b>	<b>51 765,41</b>
71	VENDAS													
72	PRESTAÇÕES DE SERVIÇOS		-920,00	-1 945,00	-7 340,00	-1 970,00	-1 020,56	-5 995,00	-50,00	-980,39	-395,50	-150,00	-17 687,76	-38 454,21
73	VARIAÇÕES NOS INVENTÁRIOS DAF													
74	TRABALHOS PARA A PRÓPRIA ENTID													
75	SUBSÍDIOS À EXPLORAÇÃO													
76	REVERSÕES													
77	GANHOS POR AUMENTOS DE JUSTC													
78	OUTROS RENDIMENTOS E GANHOS													
79	JUROS E OUTROS RENDIMENTOS S													
	<b>TOTAL DOS PROVEITOS</b>	<b>-9 200,00</b>	<b>-9 200,00</b>	<b>-1 945,00</b>	<b>-7 340,00</b>	<b>-1 970,00</b>	<b>-1 020,56</b>	<b>-5 995,00</b>	<b>-50,00</b>	<b>-980,39</b>	<b>-395,50</b>	<b>-150,00</b>	<b>-17 687,76</b>	<b>-38 454,21</b>
	<b>RESULTADO</b>	<b>-9 715,07</b>	<b>-3 269,66</b>	<b>-1 241,43</b>	<b>1 618,06</b>	<b>-2 130,35</b>	<b>-16 888,60</b>	<b>1 094,26</b>	<b>38,50</b>	<b>980,39</b>	<b>376,78</b>	<b>-1 858,34</b>	<b>17 684,26</b>	<b>-13 311,20</b>

**CONTAMIL**  
Contabilidade e Serviços, Lda.  
*Perfumes*



**ANEXO AO BALANÇO E À DEMONSTRAÇÃO DE RESULTADOS  
REFERENTE AO EXERCÍCIO DE 2020**

**1. IDENTIFICAÇÃO DA ENTIDADE**

Confederação Portuguesa das Associações de Defesa do Ambiente, NIF 502 766 735, com sede em *Rua Bernardo Lima n° 35- 2° B*, 1150-075 Lisboa tem como fim a Defesa do Ambiente

**2. REFERENCIAL CONTABILÍSTICO DE PREPARAÇÃO DAS DEMONSTRAÇÕES  
FINANCEIRAS**

2.1-As demonstrações financeiras anexas foram preparadas respeitando as alterações ao Sistema de Normalização Contabilística (SNC) , aprovado pelo Decreto – lei nº 98/2015, de 2 de junho, que transpôs para o ordenamento jurídico interno a Diretiva nº 2013/34/EU, do Parlamento Europeu e do Conselho, de 26 de junho de 2013.A publicação do Decreto- Lei nº 98/2015, de 2 de junho visou para além da transposição da citada diretiva, proceder à unificação e clareza do sistema contabilístico, aprovado pelo Decreto-lei nº 158/2009, de 13 de julho, com as sucessivas alterações de que foi objeto.

As demonstrações financeiras foram preparadas de acordo com o Sistema de Normalização Contabilística (SNC), aplicando-se o nível de normalização contabilística correspondente às Entidades do Sector Não Lucrativo (ESNL) , no âmbito da Portaria nº 220/215 de 24 de junho.

**3.PRINCIPAIS POLÍTICAS CONTABILÍSTICAS**

As principais políticas contabilísticas adoptadas pela entidade na preparação das demonstrações financeiras anexas são as seguintes:

**3.1.1 – INSTRUMENTOS FINANCEIROS**

**Outra contas a receber e a pagar, Estado e outros entes públicos**

Os activos e passivos financeiros relativos a estes instrumentos financeiros encontram-se mensurados ao justo valor.

**Diferimentos**

As transacções são contabilisticamente reconhecidas quando são geradas independentemente do momento em que são recebidas ou pagas.



## Caixa e Depósitos bancários

Os montantes incluídos na rubrica caixa e seus equivalentes correspondem aos valores em caixa e depósitos bancários, ambos imediatamente realizáveis e sem perda de valor.

### 3.1.2. – RECONHECIMENTO DO RÉDITO

O rédito proveniente da prestação de serviços é reconhecido no momento cobrança dos recibos.

### 3.1.3 – BENEFÍCIOS DOS EMPREGADOS

- Benefícios a curto prazo: incluem ordenados, subsídio de almoço, subsídio de caixa, horas extras contribuições para a segurança social.
- Os membros dos órgãos directivos não são remunerados.
- Estes benefícios são contabilizados no mesmo período temporal em que o empregado prestou o serviço.

### 3.1.4 – IMPOSTO SOBRE O RENDIMENTO

O imposto corrente sobre o rendimento é calculado com base nos resultados tributáveis de acordo com as regras fiscais em vigor.

## NOTA 7. INVESTIMENTOS FINANCEIROS

Descrição	2020		2019	
	Corrente	Total	Corrente	Total
Activos				
Fundos	649,24	649,24	527,38	527,38
<b>Total</b>	<b>649,24</b>	<b>649,24</b>	<b>527,38</b>	<b>527,38</b>

## NOTA 8. RÉDITOS

O rédito reconhecido pela Entidade em 31/12/2020 e em 31/12/2019 é proveniente das Quotizações

RUBRICAS	2020	2019
Quotizações	4 598,18	1 179,50
<b>TOTAL</b>	<b>4 598,18</b>	<b>1 179,50</b>

## NOTA 9. FUNDOS PATRIMONIAIS

Descrição	2020	2019
<b>FUNDOS PATRIMONIAIS</b>		
Capital	11 036,98	11 036,98
Resultados transitados	37 896,61	59 070,86
<b>Subtotal</b>	<b>48 933,59</b>	<b>70 107,84</b>
Resultado líquido do período	-13 311,20	-21 174,25
<b>Total</b>	<b>35 622,39</b>	<b>48 933,59</b>

## NOTA 10. BENEFÍCIOS DOS EMPREGADOS

Até 30 de Junho a Confederação tinha ao seu serviço, 2 funcionários remunerados, 7 órgãos directivos não remunerados

Remunerações	2020	
	Pessoal Administrativo	Total
Vencimentos	15 685,00	15 685,00
Subsídio de férias/ Natal	3 293,25	3 293,25
Indeminização	3 509,15	3 509,15
Subsídio de Almoço	1 202,70	1 202,70
Segurança Social	4 275,89	4 275,89
Fundos de Compensação	9,84	9,84
Seguros	388,34	388,34
<b>Total</b>	<b>28 364,17</b>	<b>28 364,17</b>

## NOTA 12. PRINCIPAIS RUBRICAS DE RENDIMENTOS E GASTOS

RENDIMENTOS E GASTOS	2020	2019
Quotizações	4 598,18	1 179,50
Fornecimentos e serviços externos	23 400,52	25 655,02
Gastos com o pessoal	28 364,17	40 613,01
<b>Outros rendimentos e ganhos:</b>		
Subsídios		21 924,61
Apoios	33 856,03	21 970,38
Diversos		



<b>Outros gastos e perdas</b>		
Gastos e perdas financiamento	0,72	19,29
<b>Resultado antes de depreciações, gastos de financiamento e impostos</b>	<b>13 311,20</b>	<b>21 174,25</b>
<b>Resultado operacional (antes de gastos de financiamento e impostos)</b>	<b>13 311,20</b>	<b>21 174,25</b>
<b>Resultado antes de impostos</b>	<b>13 311,20</b>	<b>21 174,25</b>
<b>Resultado líquido do período</b>	<b>13 311,20</b>	<b>21 174,25</b>

#### NOTA 14. CAIXA E DEPÓSITOS BANCÁRIOS

Descrição	2020	2019
<b>Caixa e depósitos bancários</b>		
<b>Activos</b>		
Depósitos à ordem	17 863,07	48 591,07
<b>Total</b>	<b>17 863,07</b>	<b>48 591,07</b>

#### NOTA 15. ESTADO E OUTROS ENTES PÚBLICOS

Descrição	2020			2019		
	Corrente		Total	Corrente		Total
<b>Estado e outros entes públicos</b>						
<b>Activos</b>						
Retenção de impostos sobre rendimentos						
Imposto sobre o valor acrescentado						
Outros impostos						
Contribuições para a segurança social						
Tributos das autarquias locais						
...						
Outras tributações						
<b>Total</b>						
<b>Passivos</b>						
Imposto sobre o rendimento						
Retenção de impostos sobre rendimentos				300,00		300,00
Imposto sobre o valor acrescentado						
Outros impostos						
Contribuições para a segurança social				738,53		738,53
Tributos das autarquias locais						
Fundos				21,95		21,95
Outras tributações						
<b>Total</b>				<b>1 060,48</b>		<b>1 060,48</b>

**NOTA 17. OUTRAS CONTAS A PAGAR E A RECEBER**


Activo	2020	2019
Cientes		
Fornecedores		
Pessoal		
Accionistas/Sócios		
Outras contas a receber	17 110,08	1 845,46
<b>Total</b>		<b>1 845,46</b>

Passivo	2020	2019
Cientes		
Fornecedores		
Pessoal		
Accionistas/Sócios		
Outras contas a pagar		969,84
<b>Total</b>		<b>969,84</b>

Lisboa, 11 de Fevereiro de 2021

  
Contabilista Certificado 42267

  
O Tesoureiro



CONFEDERAÇÃO PORTUGUESA DAS ASSOCIAÇÕES DE DEFESA DO AMBIEN		PERÍODOS	
		N	N - 1
RUBRICAS	NOTAS	2020	2019
		<b>Fluxos de caixa das actividades operacionais - Método directo</b>	
Recebimentos de quotas		1 473,18	1 179,50
Recebimentos de Apoios		19 870,95	25 770,38
Recebimento de Subsídios			21 924,61
Pagamentos a fornecedores		-23 400,52	-25 655,02
Pagamentos ao pessoal		-28 364,17	-40 613,01
Caixa Gerada pelas operações		-30 420,56	-17 393,54
Pagamento/recebimento do imposto sobre o rendimento		0,00	0,00
Outros recebimentos/pagamentos		-307,44	-2 175,73
Fluxos de caixa das actividades operacionais (1)		-30 728,00	-19 569,27
<b>Fluxos de caixa das actividades de investimento</b>			
<b>Pagamentos respeitantes a:</b>			
Activos fixos tangíveis			
Activos Intragíveis			
Investimentos financeiros			
Outros activos			
<b>Recebimentos provenientes de:</b>			
Activos fixos tangíveis			
Activos Intragíveis			
Recebimentos provenientes de propriedades investimentos			
Outros activos			
Subsídios de investimento			
Juros e rendimentos similares			
Dividendos			
Fluxos de caixa das actividades de investimento (2)			
<b>Fluxos de caixa das actividades de financiamento</b>			
<b>Recebimentos provenientes de:</b>			
Financiamentos obtidos			
Realização de fundos			
Cobertura de prejuízos			
Doações			
Outras operações de financiamento			
<b>Pagamentos respeitantes a:</b>			
Financiamentos obtidos			
Juros e gastos similares			
Dividendos			
Redução de fundos			
Outras operações de financiamento			
Fluxos de caixa das actividades de financiamento (3)			
<b>Variações de caixa e seus equivalentes (1+2+3)</b>	14	-30 728,00	-19 569,27
<b>Efeito das diferenças de câmbio</b>			
<b>Caixa e seus equivalentes no inicio do período</b>		48 591,07	68 160,34
<b>Caixa e seus equivalentes no fim do período</b>		17 863,07	48 591,07

Contabilista Certificado 42267

O Tesoureiro





# BALANÇO

EM 31 DE DEZEMBRO DE 2020



CONFEDERAÇÃO PORTUGUESA DAS ASSOCIAÇÕES DE DEFESA DO AMBIENTE

Valores em EURO

Página 1

RÚBRICAS	NOTAS	31 Dez 2020	31 Dez 2019
<b>ATIVO</b>			
<b>Ativo não corrente</b>			
Outros Activos financeiros		649,24	527,38
		649,24	527,38
<b>Ativo corrente</b>			
Outras contas a receber	17		1 845,46
Caixa e depósitos bancários	14	17 863,07	48 591,07
		17 863,07	50 436,53
		17 863,07	50 436,53
<b>Total do ativo</b>		18 512,31	50 963,91
<b>FUNDOS PATRIMONIAIS E PASSIVO</b>			
<b>Fundos patrimoniais</b>			
Capital Realizado		11 036,98	11 036,98
Resultados transitados	9	37 896,61	59 070,86
Resultado liquido do período	12	- 13 311,20	- 21 174,25
<b>Total dos fundos patrimoniais</b>		35 622,39	48 933,59
<b>Passivo</b>			
<b>Passivo não corrente</b>			
<b>Passivo corrente</b>			
Estado e outros entes publicos	15		1 060,48
Outras contas a pagar	17		969,84
Diferimentos	16	- 17 110,08	
		- 17 110,08	2 030,32
<b>Total do passivo</b>		- 17 110,08	2 030,32
<b>Total dos fundos patrimoniais e do passivo</b>		18 512,31	50 963,91

# DEMONSTRAÇÃO DE RESULTADOS POR NATUREZAS



EM 31 DE DEZEMBRO DE 2020

CONFEDERACAO PORTUGUESA DAS ASSOCIACOES DE DEFESA DO AMBIENTE

Valores em EURO

Página 1

RENDIMENTOS E GASTOS	NOTAS	31 Dez 2020	31 Dez 2019
Vendas e serviços prestados	8	38 454,21	23 149,88
Subsídios à exploração	13		21 924,61
Fornecimentos e serviços externos	12	( 23 400,52)	( 25 655,02)
Gastos com o pessoal	10	( 28 364,17)	( 40 613,01)
Outros rendimentos e ganhos	12		20,01
Outros gastos e perdas	12	( 0,72)	( 0,72)
<b>Resultado antes de depreciações, gastos de financiamento e impostos</b>		<b>( 13 311,20)</b>	<b>( 21 174,25)</b>
<b>Resultado operacional (antes de gastos de financiamento e impostos)</b>		<b>( 13 311,20)</b>	<b>( 21 174,25)</b>
<b>Resultado antes de impostos</b>		<b>( 13 311,20)</b>	<b>( 21 174,25)</b>
<b>Resultado líquido do período</b>		<b>( 13 311,20)</b>	<b>( 21 174,25)</b>

Resultado líquido do período atribuível a:			

# RELATÓRIO DE DISPONIBILIDADES

*Sduj*  
Data: 31.12.2020

CONFEDERACAO PORTUGUESA DAS ASSOCIACOES DE DEFESA DO AMBIENTE

Saldo acumulado até Encerramento de 2020

## Caixa

Conta	Saldo Inicial	Entrada	Saída	Saldo	Saldo médio
Caixa A	0,00	31 835,26	31 835,26	0,00	654,69
Caixa B	0,00	0,00	0,00	0,00	0,00
	<b>0,00</b>	<b>31 835,26</b>	<b>31 835,26</b>	<b>0,00</b>	<b>654,69</b>

## Bancos

Conta	Saldo Inicial	Entrada	Saída	Saldo	Saldo médio
Caixa Geral de Depósitos	48 591,07	24 362,88	55 090,88	17 863,07	24 630,82
	<b>48 591,07</b>	<b>24 362,88</b>	<b>55 090,88</b>	<b>17 863,07</b>	<b>24 630,82</b>